

ANNEXE AU BUDGET PRIMITIF 2019

PRESENTATION BREVE ET SYNTHETIQUE

En application des dispositions de l'article L2313-1 du CGCT
modifié par l'article 107 de la loi N° 2015-1718 du 23 décembre 2015

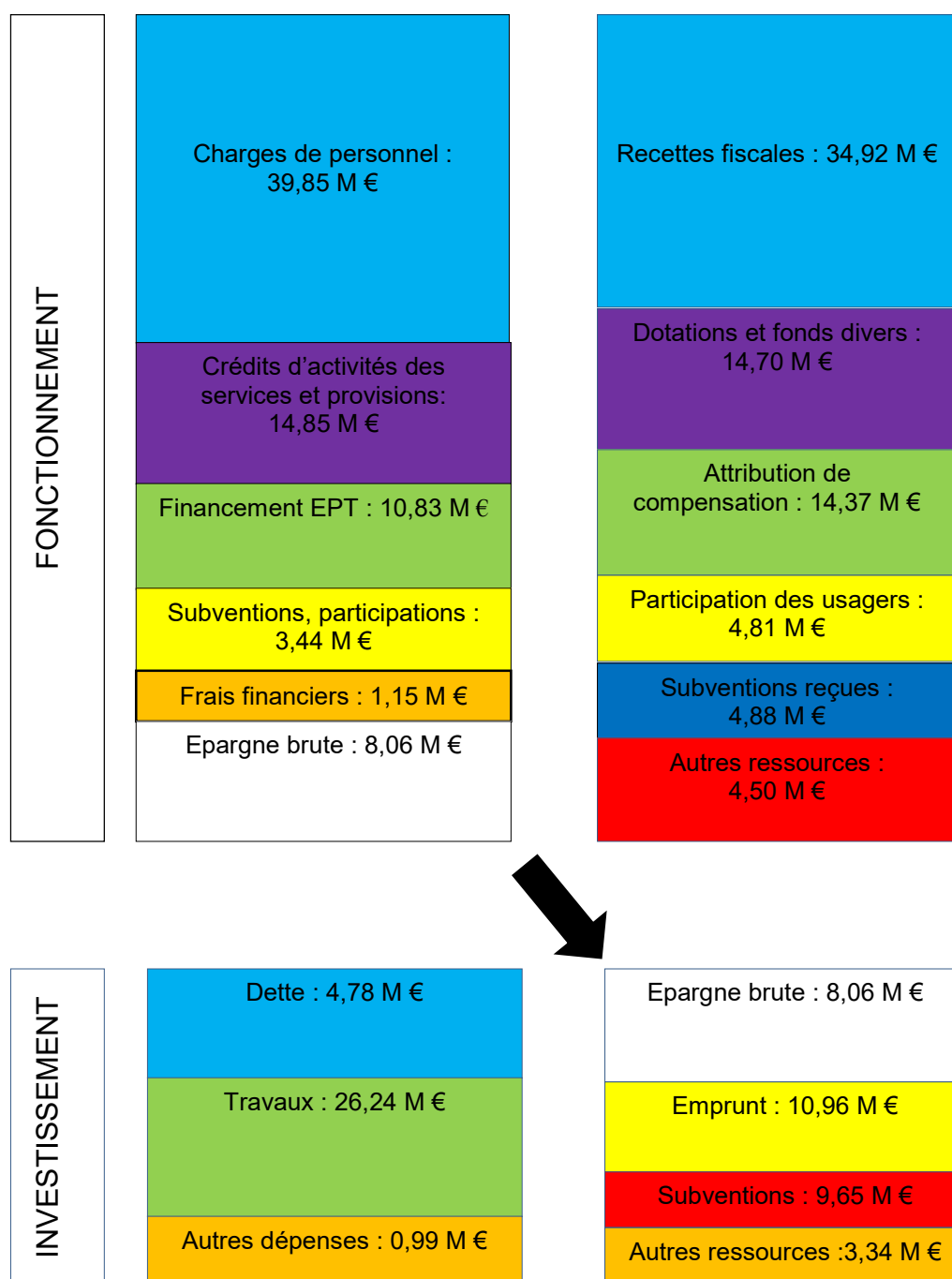
BUDGET PRINCIPAL COMMUNE DE BAGNEUX

INFORMATIONS GENERALES RATIOS BUDGETAIRES

	Ratio ville de Bagneux BP 2018	Ratio ville de Bagneux BP 2019	Moyennes nationales de la strate 20,000 à 50,000 hab ¹
Ratio 1 : Dépenses réelles de fonctionnement/population	1 742,44	1 754,38	1 237 €/hab
Ratio 2 : Produits des impositions directes/population	799,27	784,57	628 €/hab
Ratio 3 : Recettes réelles de fonctionnement/population	1 961,50	1 951,66	1 423 €/hab
Ratio 4 : Dépenses d'équipement brut/population	692,23	677,84	253 €/hab
Ratio 5 : Encours de dette/population	1 291,13	1 329,51	1 109 €/hab
Ratio 6 : DGF/population	272,63	269,76	213 €/hab
Ratio 7 : Dépenses de personnel/dépenses réelles de fonctionnement	55,88%	55,36%	60,50%
Ratio 8 : Dépenses de fonctionnement et remboursement dette en capital/recettes réelles de fonctionnement	107,08%	106,34%	94,50%
Ratio 9 : Dépenses d'équipement brut/recettes réelles de fonctionnement	35,29%	34,73%	17,80%
Ratio 10 : Encours de la dette/recettes réelles de fonctionnement	65,82%	68,12%	77,90%

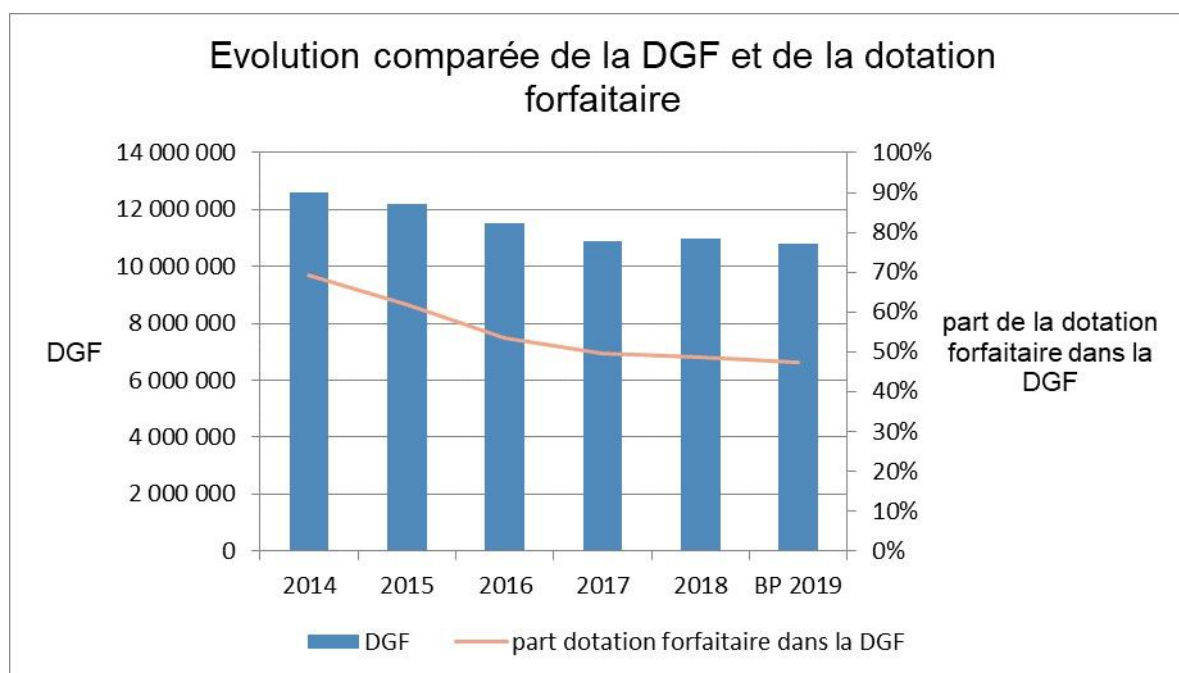
¹ Sources données DGCL 2016 « les collectivités locales en chiffres »

EQUILIBRE GENERAL DU BUDGET PAR POSTES



LES RECETTES

Evolution de la Dotation Globale de Fonctionnement (DGF)

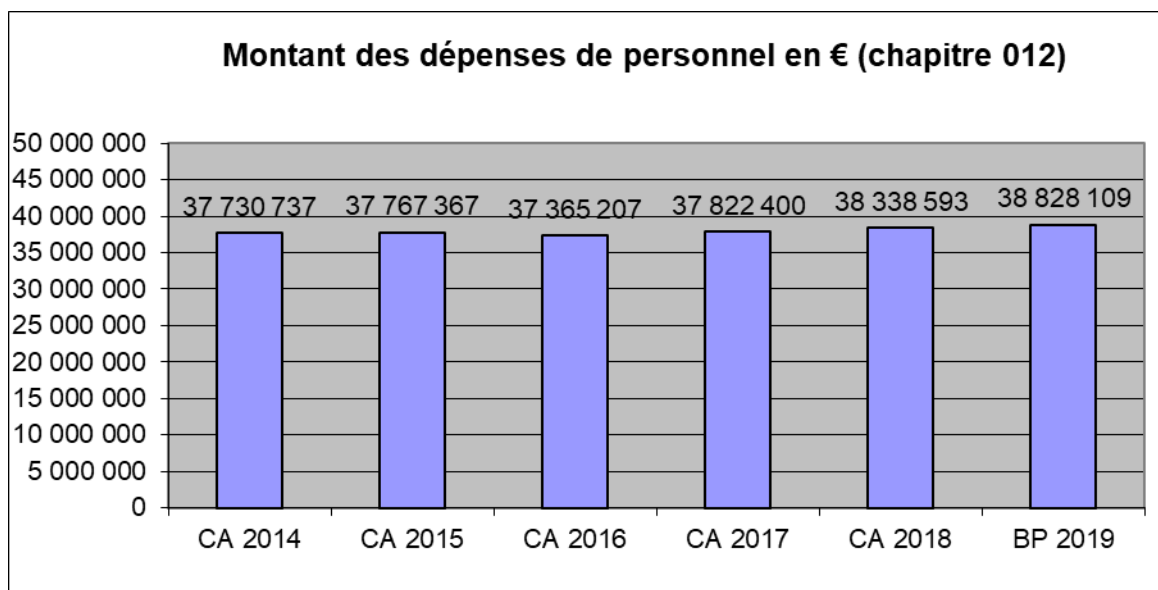


Evolution des produits d'impositions directes et des compensations d'exonérations fiscales

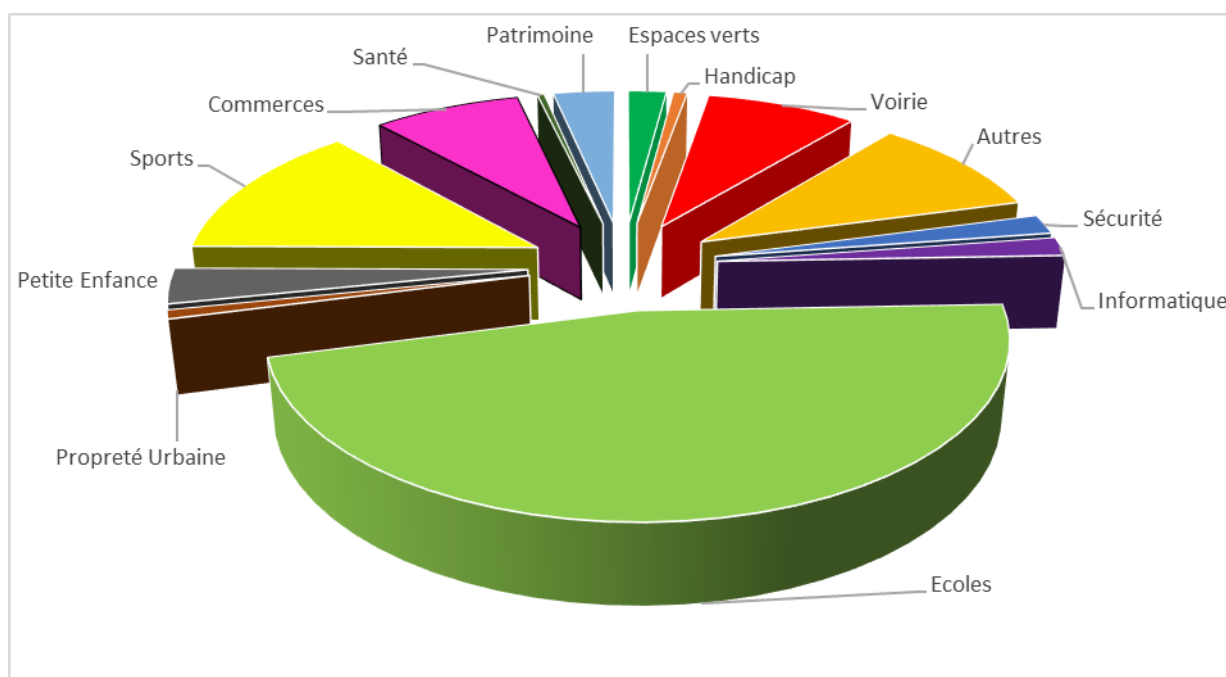
	Réalisé 2015	Réalisé 2016	Réalisé 2017	Réalisé 2018	BP 2019
Produit et compensation taxe d'habitation	10 901 502	15 408 586	16 064 153	16 177 829	16 438 137
Produit et compensations foncier bâti	14 931 210	15 581 703	16 274 481	15 967 476	16 538 547
Produit et compensation foncier non bâti	89 804	86 354	77 382	86 638	76 820
Produits et compensation ménages	25 922 516	31 076 643	32 416 016	32 231 943	33 053 504
Compensations TP / CFE / CVAE/ droits enregistrements	152 839	130 238	41 463	581	1 500
Produits et compensations totaux	26 075 355	31 206 881	32 457 479	32 232 524	33 055 004

LES DEPENSES

Des dépenses de personnel contenues



Des investissements dans des domaines d'intervention diversifiés



Un endettement maîtrisé et en fort recul

	2018	2019
Encours de la dette	51 404 793 €	53 268 651 €
Répartition de l'encours	58 % fixe	56 % fixe
	31 % variable	34 % variable
	11 % structuré	10 % structuré
Taux moyen de la dette	2,20%	1,98%
	Taux moyen commune et EPCI - de 100,000 hab : 2,75 % au 1/1/2018	
Frais financiers	1 133 673 € réalisés en 2018	1 118 200 € inscrits au BP 2019
Classement de l'encours	89% en 1A	90% en 1A
	4% en 2A	4% en 2A
	7% en 1E	6% en 1E

BUDGET ANNEXE POMPES FUNEBRES

Balance de la section de fonctionnement

Dépenses			Recettes		
Nature	Libellé	Montant	Nature	Libellé	Montant
6218	AUTRE PERSONNEL EXTERIEUR	19 990,00	706	PRESTATIONS DE SERVICES	19 990,00
658	CHARGES DIVERSES DE GESTION COURANTE	10,00	7588	PRODUITS DIVERS DE GESTION COURANTE	10,00