

### ANNEXE AU BUDGET PRIMITIF 2026

#### PRESENTATION BREVE ET SYNTHETIQUE

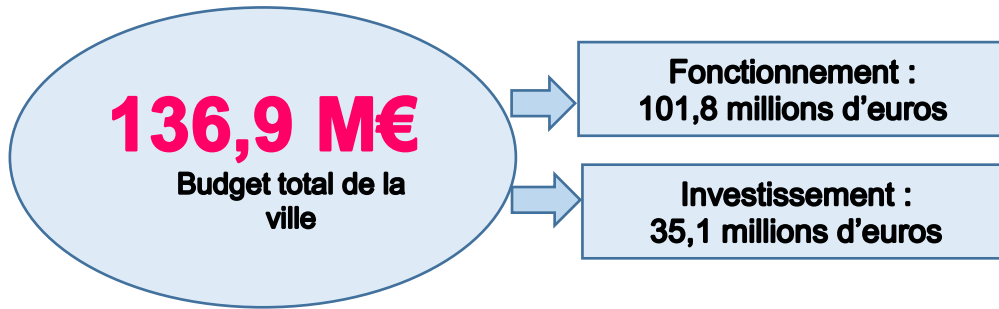
En application des dispositions de l'article L2313-1 du CGCT  
modifié par l'article 107 de la loi NOTre

#### BUDGET PRINCIPAL COMMUNE DE BAGNEUX

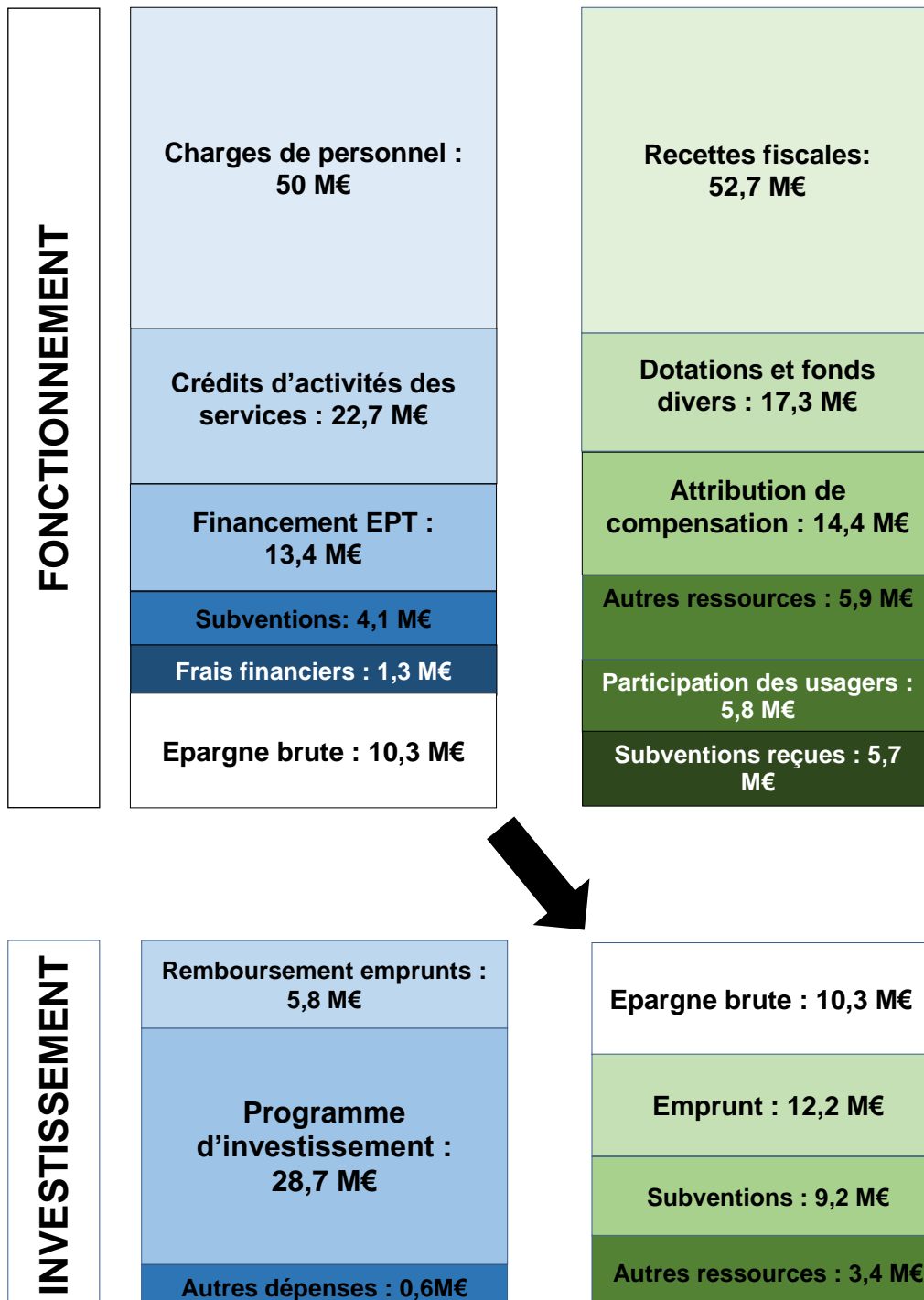
#### INFORMATIONS GENERALES RATIOS BUDGETAIRES

Informations financières – ratios	Ratio ville de Bagneux BP 2025	Ratio ville de Bagneux BP 2026	Moyennes nationales de la strate 20 000 à 50 000 hab (2024)
Ratio 1 : Dépenses réelles de fonctionnement/population	2 011,30	<b>2 087,96</b>	1 387,35
Ratio 2 : Recettes réelles de fonctionnement/population	2 249,28	<b>2 320,38</b>	1 600,00
Ratio 3 : Dépenses d'équipement brut/population	555,12	<b>656,16</b>	406,00
Ratio 4 : Encours de dette/population	1 086,49	<b>956,92</b>	998,00
Ratio 5 : DGF/population	269,55	<b>272,29</b>	203,00
Ratio 6 : Dépenses de personnel/dépenses réelles de fonctionnement	55,67%	<b>54,63%</b>	60,60%
Ratio 7 : Dépenses réelles de fonctionnement et remboursement dette en capital/recettes réelles de fonctionnement	95,96%	<b>95,69%</b>	93,10%
Ratio 8 : Dépenses d'équipement brut/recettes réelles de fonctionnement	24,68%	<b>28,28%</b>	25,40%
Ratio 9 : Encours de la dette/recettes réelles de fonctionnement	48,30%	<b>41,24%</b>	62,40%
Ratio 10 : Epargne brute / recettes réelles de fonctionnement	10,58%	<b>10,02%</b>	15,60%

### EQUILIBRE GENERAL DU BUDGET PAR POSTES

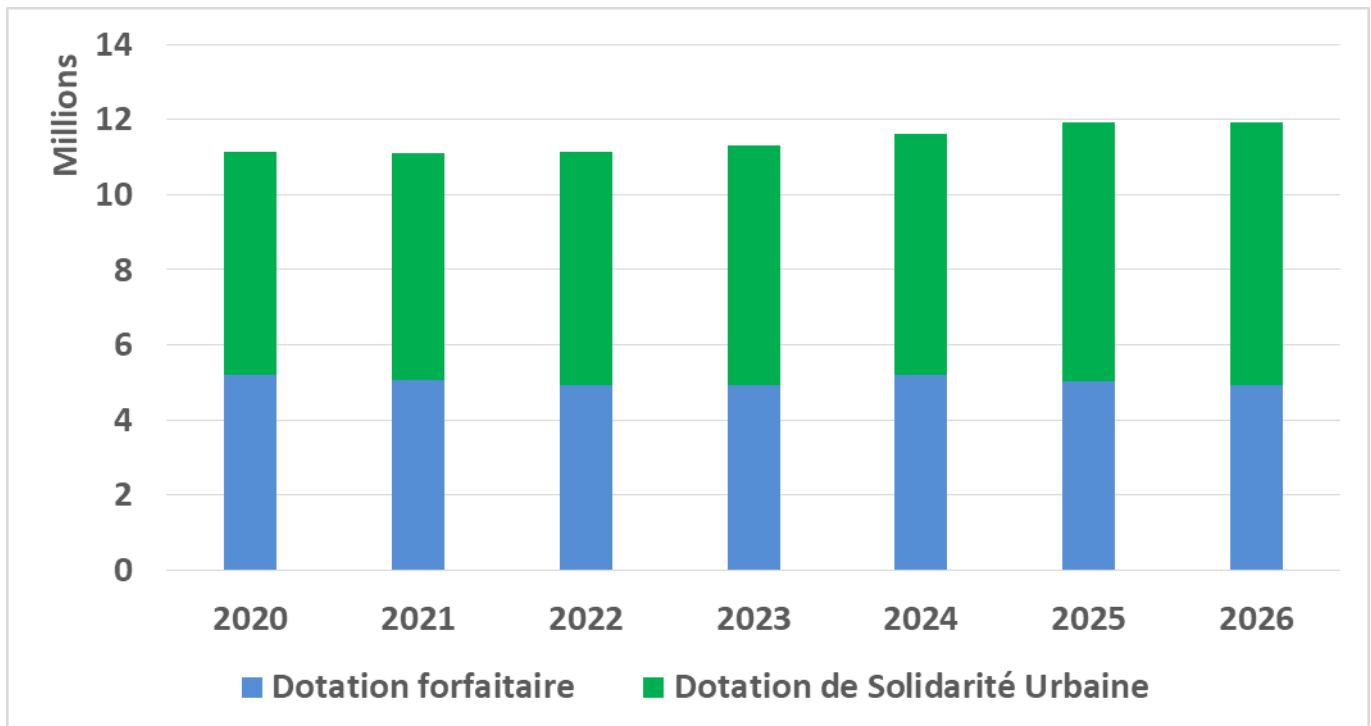


### REPARTITION DU BUDGET



### LES RECETTES

#### Evolution de la Dotation Globale de Fonctionnement (DGF)

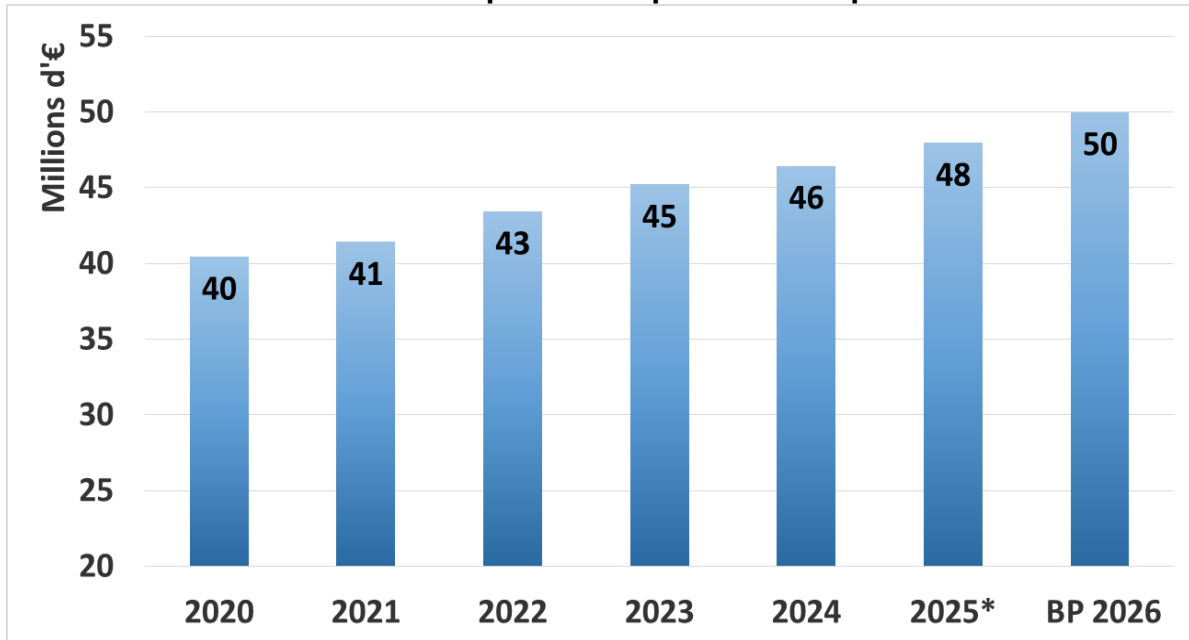


#### Evolution des produits d'impositions directes et des compensations d'exonérations fiscales

	2020	2021	2022	2023	2024	Prévisionnel 2025	BP 2026
Produit taxe d'habitation sur les résidences secondaires	16 897 713	476 614	426 826	806 273	792 720	558 841	600 000
Produit et compensations foncier bâti	15 999 706	21 368 282	25 733 127	28 119 974	31 789 079	33 532 195	34 300 000
Versement coefficient correcteur		12 374 374	13 561 975	14 962 224	16 822 438	17 720 101	17 900 000
Produit et compensation foncier non bâti	149 118	148 656	153 634	167 715	163 749	166 493	200 000
<b>Produits et compensation ménages</b>	<b>33 046 537</b>	<b>34 367 926</b>	<b>39 875 562</b>	<b>44 056 186</b>	<b>49 567 986</b>	<b>51 977 630</b>	<b>53 000 000</b>
Compensations droits enregistrements	446	1 188	1 509	1 500	2 199	1 400	1 400
<b>Total des produits et compensations</b>	<b>33 046 983</b>	<b>34 369 114</b>	<b>39 877 071</b>	<b>44 057 686</b>	<b>49 570 185</b>	<b>51 979 030</b>	<b>53 001 400</b>

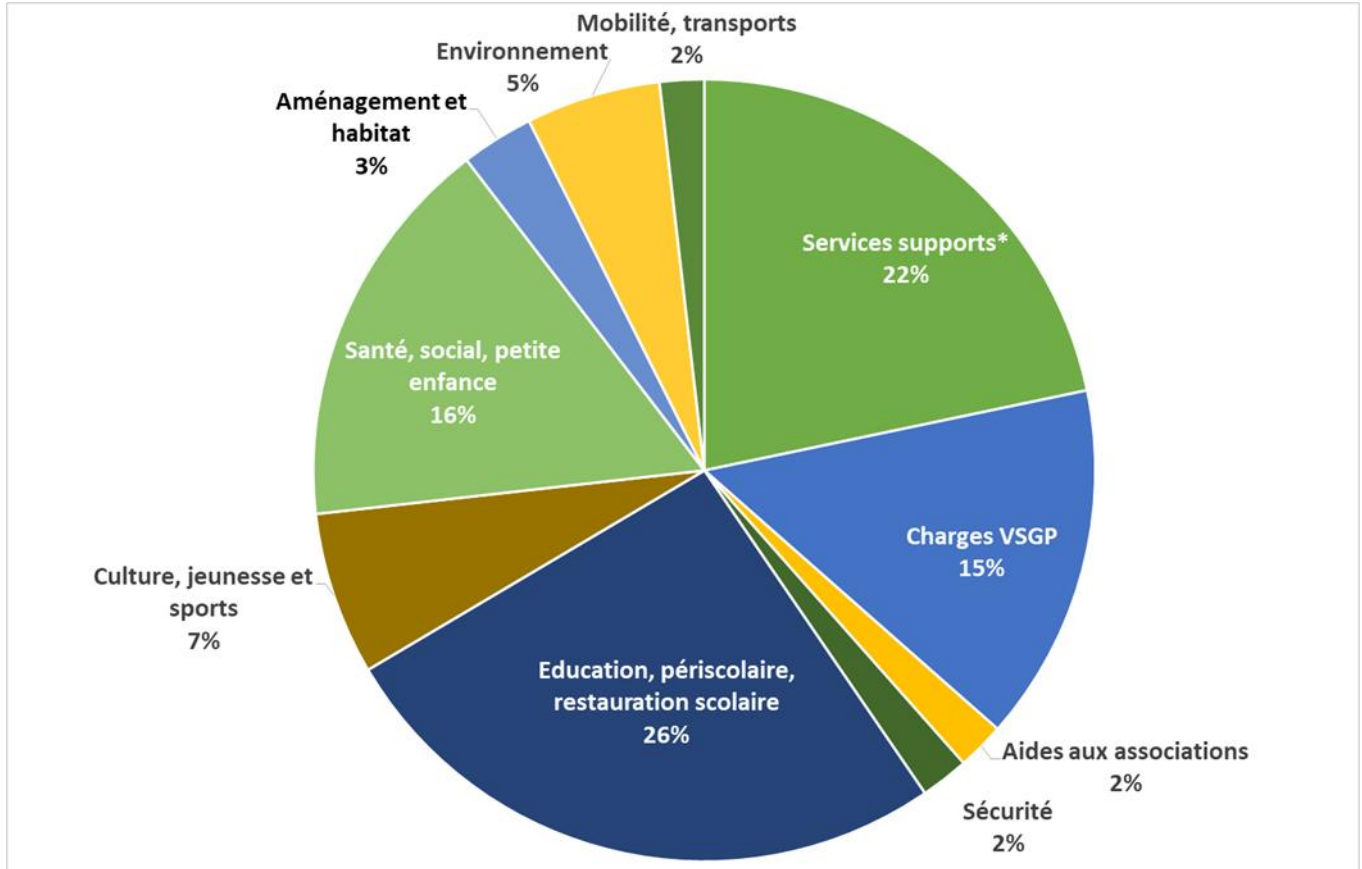
### LES DEPENSES

#### L'évolution des dépenses de personnel depuis 2020



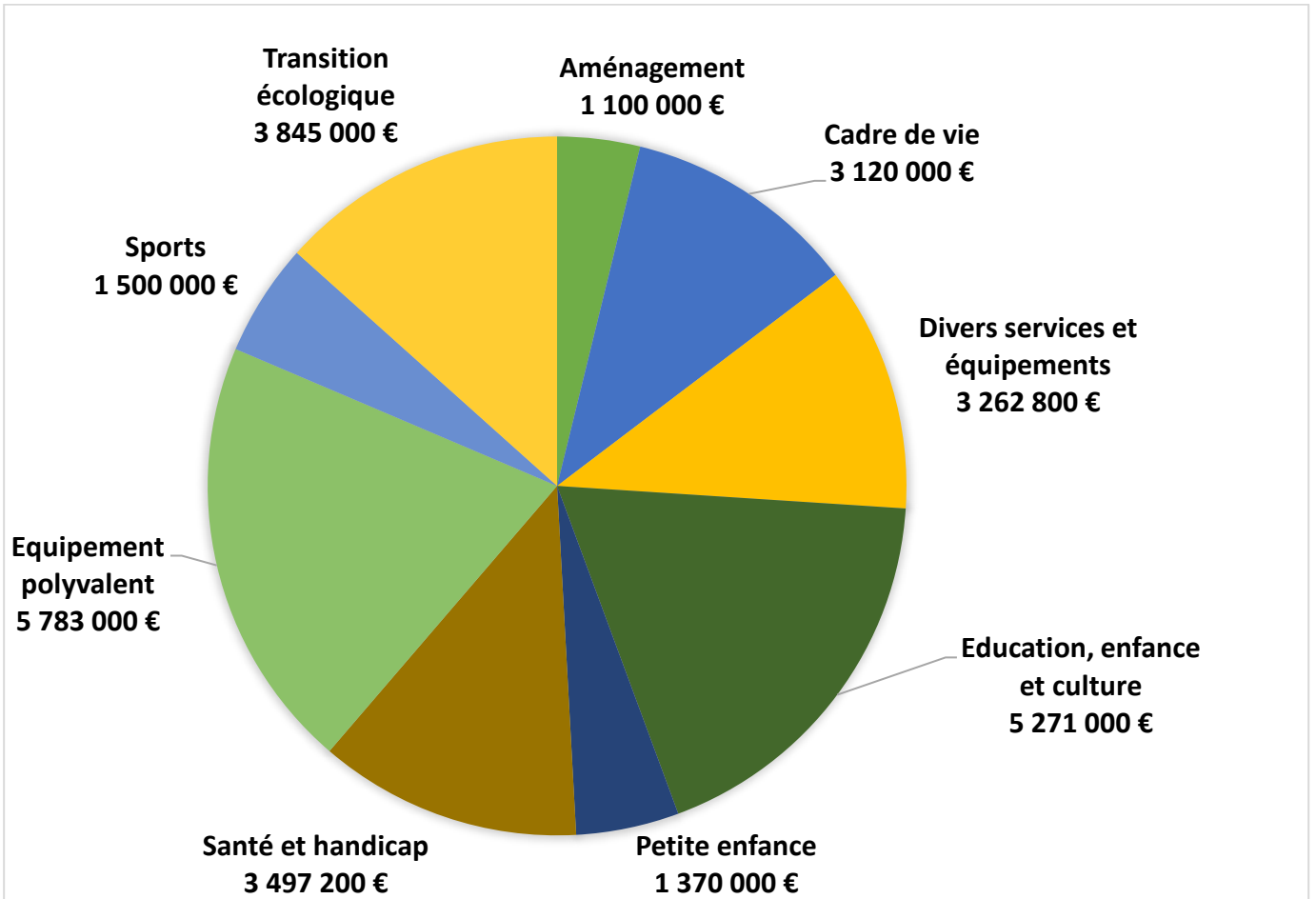
\* Données prévisionnelles

Les 91,5 M€ de dépenses de fonctionnement (hors épargne) réparties par politique publique :



\* Services population et accueil, ressources humaines, administration générale, informatique, finances, bâtiments communaux

28,7 M€ d'investissements dans des domaines d'intervention diversifiés :



## Présentation brève et synthétique du budget 2026

Un endettement contenu, sécurisé, et un taux moyen en baisse

	2025	2026
<b>Encours de la dette au 1er janvier</b>	<b>47 603 464 €</b>	<b>41 926 626 €</b>
<b>Répartition de l'encours</b>	<b>46% fixe</b>	<b>47% fixe</b>
	<b>54% variable</b>	<b>53% variable</b>
	<b>0% structuré</b>	<b>0% structuré</b>
<b>Taux moyen de la dette</b>	<b>2,56%</b>	<b>2,27%</b>
<b>Frais financiers</b>	<b>1 256 570</b>	<b>1 300 000 €</b>
<b>Classement de l'encours</b>	<b>98% en 1A</b>	<b>100% en 1A</b>
	<b>2% en 2A</b>	<b>0% en 2A</b>
	<b>0% en 1E</b>	<b>0% en 1E</b>

### BUDGET ANNEXE POMPES FUNEBRES

Balance de la section de fonctionnement

Dépenses			Recettes		
Nature	Libellé	Montant	Nature	Libellé	Montant
6215	PERSONNEL AFFECTE PAR LA COLLECTIVITE DE RATTACHEMENT	15 000	706	PRESTATIONS DE SERVICES	15 000