

## **ANNEXE AU COMPTE ADMINISTRATIF 2015**

### **PRESENTATION BREVE ET SYNTHETIQUE**

En application des dispositions de l'article L2313-1 du CGCT  
modifié par l'article 107 de la loi Notre

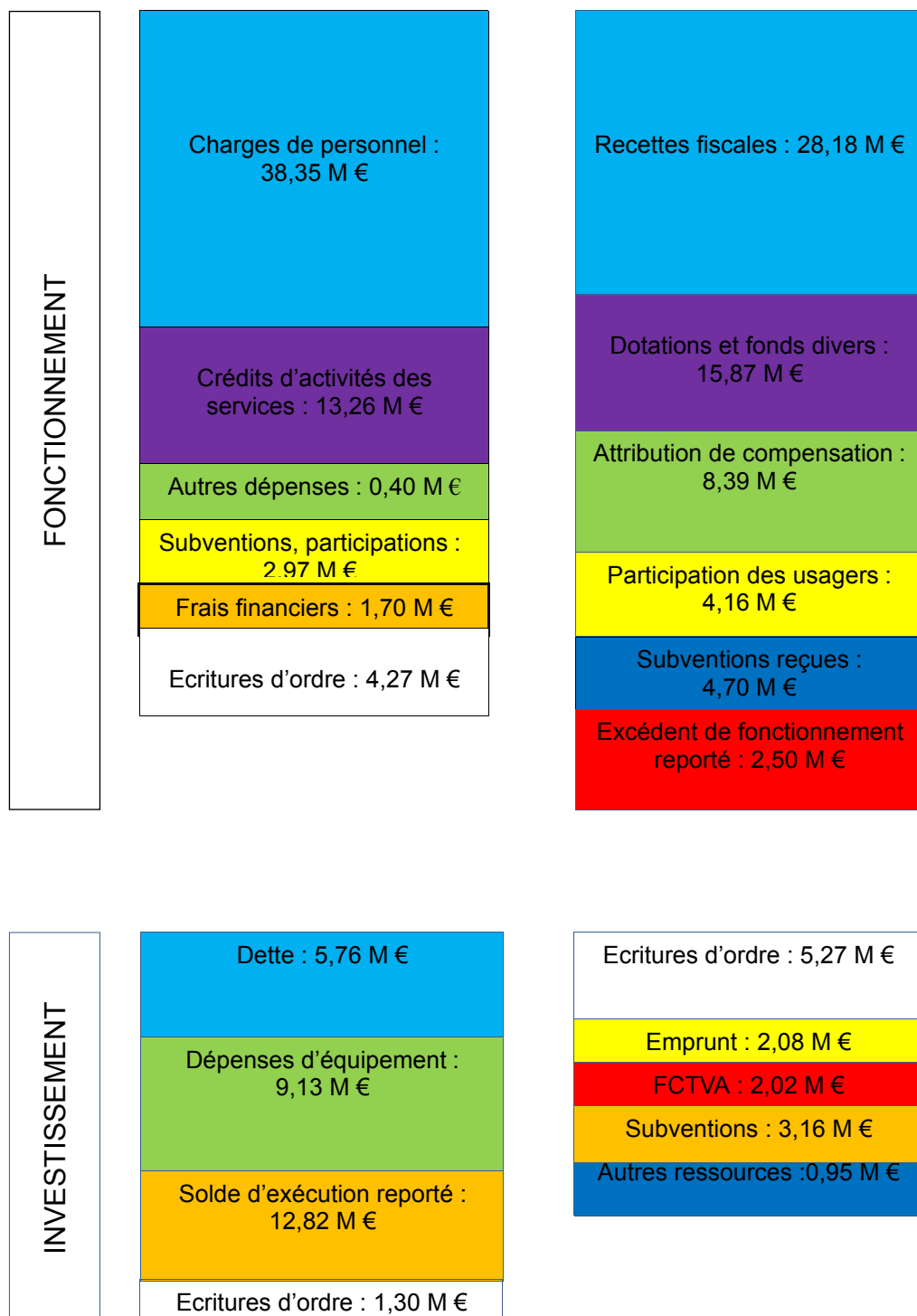
#### **BUDGET PRINCIPAL COMMUNE DE BAGNEUX**

#### **INFORMATIONS GENERALES RATIOS BUDGETAIRES**

	<b>Ratio commune de Bagnex BP 2015</b>	<b>Ratio commune de Bagnex CA 2015</b>	<b>Moyennes nationales de la strate 20.000 à 50.000 hab <sup>1</sup></b>
Ratio 1 : Dépenses réelles de fonctionnement/population	1 476,65 €/hab	1 465,92 €/hab	1 295 €/hab
Ratio 2 : Produit des impositions directes/population	641,27 €/hab	642,43 €/hab	614 €/hab
Ratio 3 : Recettes réelles de fonctionnement/population	1 645,88 €/hab	1 684,72 €/hab	1 512 €/hab
Ratio 4 : Dépenses d'équipement brut/population	282,07 €/hab	236,26 €/hab	366 €/hab
Ratio 5 : Encours de dette/population	1 629,31 €/hab	1 557,51€/hab	1 099 €/hab
Ratio 6 : DGF/population	308,79 €/hab	315,41 €/hab	284 €/hab
Ratio 7 : Dépenses de personnel/dépenses réelles de fonctionnement	66,84%	66,63%	57,70%
Ratio 8 : Dépenses de fonctionnement et remboursement dette en capital/recettes réelles de fonctionnement	109,22%	102,41%	91,90%
Ratio 9 : Dépenses d'équipement brut/recettes réelles de fonctionnement	17,14%	14,02%	24,20%
Ratio 10 : Encours de la dette/recettes réelles de fonctionnement	98,99%	92,45%	72,70%

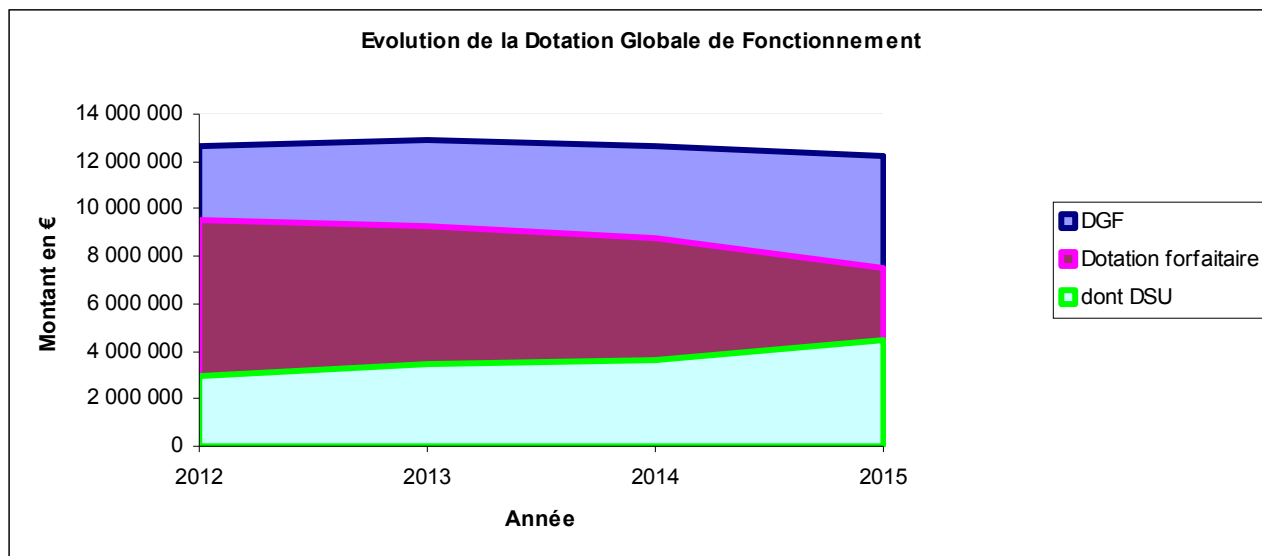
<sup>1</sup> Sources DGFIP et DGCL comptes de gestion 2013

## EXECUTION DU BUDGET 2015



## LES RECETTES

### Evolution de la Dotation Globale de Fonctionnement

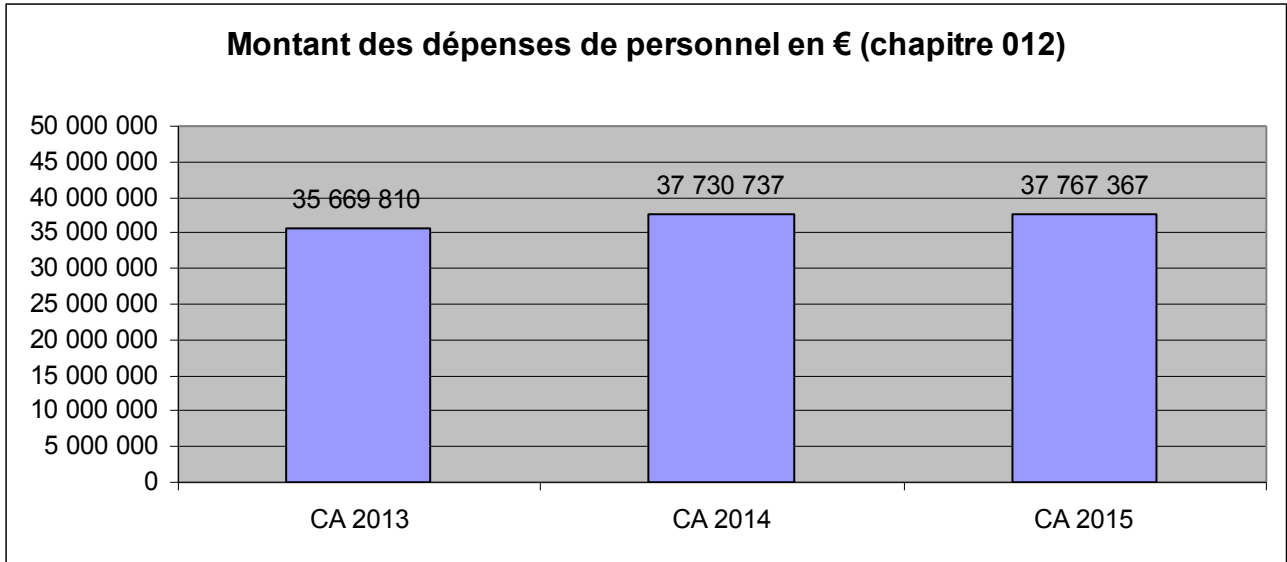


### Evolution des produits d'impositions directes et des compensations d'exonérations fiscales

	2013	2014	2015
Produit et compensations taxe d'habitation	10 212 412	10 255 590	10 901 502
Produit et compensations foncier bâti	14 790 629	14 514 929	14 931 210
Produit et compensations foncier non bâti	77 238	82 402	89 804
<b>Produits et compensations ménages</b>	<b>25 080 278</b>	<b>24 852 921</b>	<b>25 922 516</b>
Compensations taxe professionnelle	293 910	231 338	152 839
<b>Produits et compensations totaux</b>	<b>25 374 188</b>	<b>25 084 259</b>	<b>26 075 355</b>

## LES DEPENSES

### Des dépenses de personnel contenues



### Un endettement maîtrisé et en recul

	2014	2015
Encours de la dette	62 999 093 €	60 341 353 €
Répartition de l'encours	48% fixe	45% fixe
	41% variable	44% variable
	11% structuré	11% structuré
Taux moyen de la dette	2,52%	2,38%
	Taux moyen de la strate : 3,36 % au 1/1/2015	
Frais financiers	1 659 684 € au CA 2014	1 576 404 € au CA 2015
Classement de l'encours	89% en 1A	89% en 1A
	4% en 2A	4% en 2A
	7% en 1E	7% en 1E

## BUDGET ANNEXE POMPES FUNEBRES

### Balance de la section de fonctionnement

Dépenses			Recettes		
Nature	Libellé	Montant	Nature	Libellé	Montant
6218	AUTRE PERSONNEL EXTERIEUR	9 990,00	706	PRESTATIONS DE SERVICES	10 776,80
658	CHARGES DIVERSES DE GESTION COURANTE	0,55	758	PRODUITS DIVERS DE GESTION COURANTE	0,16