

## **ANNEXE AU BUDGET PRIMITIF 2017**

### **PRESENTATION BREVE ET SYNTHETIQUE**

En application des dispositions de l'article L2313-1 du CGCT  
modifié par l'article 107 de la loi N° 2015-1718

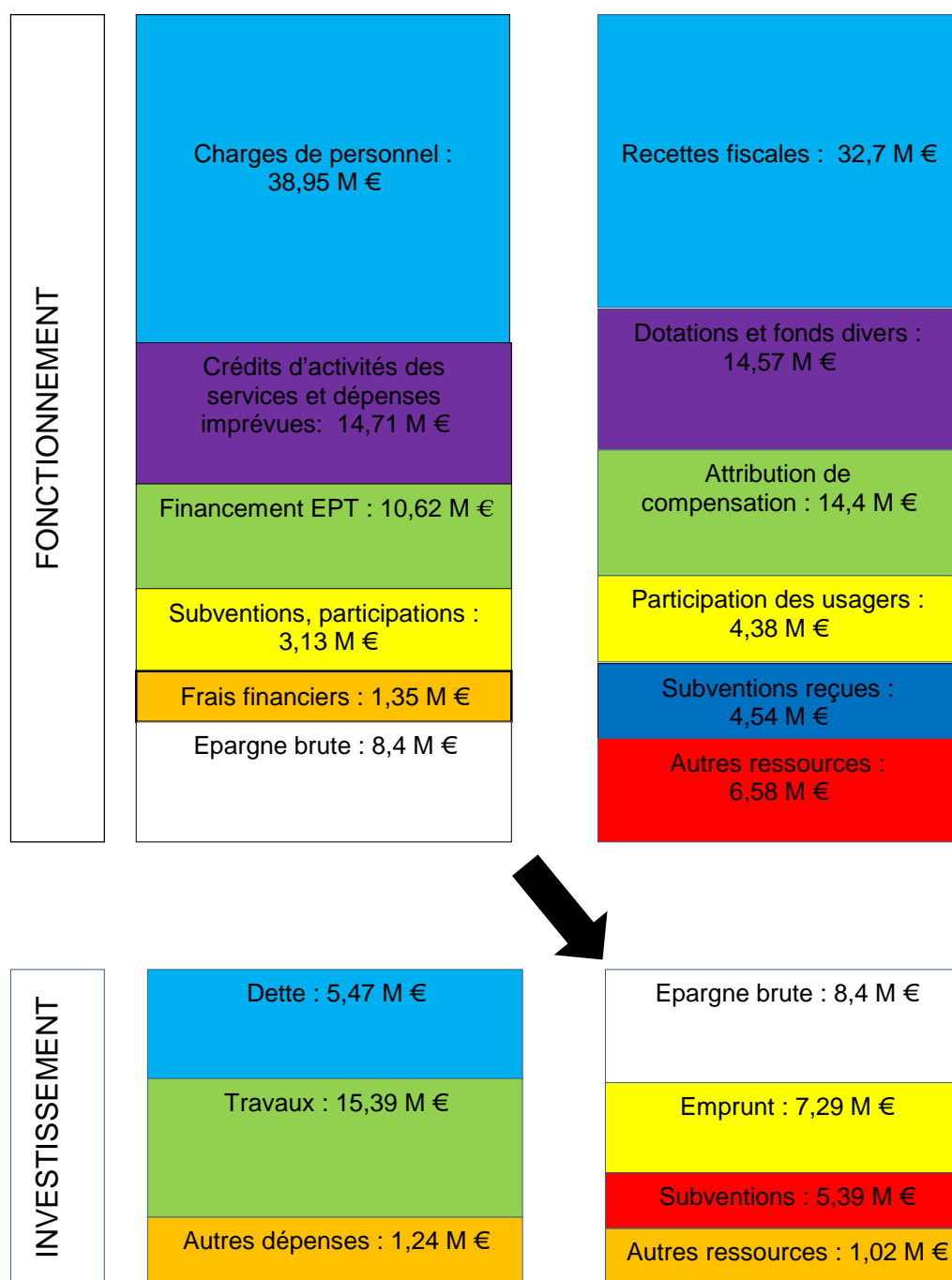
#### **BUDGET PRINCIPAL COMMUNE DE BAGNEUX**

#### **INFORMATIONS GENERALES RATIOS BUDGETAIRES**

	Ratio commune de Bagnex BP 2016	Ratio commune de Bagnex BP 2017	Moyennes nationales strate de 20.000 à 50.000 hab <sup>1</sup>
Ratio 1 : Dépenses réelles de fonctionnement/population	1 751,95 €/hab	1 759,30 €/hab	1284 €/hab
Ratio 2 : Produit des impositions directes/population	765,16 €/hab	790,67 €/hab	608 €/hab
Ratio 3 : Recettes réelles de fonctionnement/population	1 935,61 €/hab	1 974,24 €/hab	1445 €/hab
Ratio 4 : Dépenses d'équipement brut/population	279,89 €/hab	374,20 €/hab	308 €/hab
Ratio 5 : Encours de dette/population	1 552,05 €/hab	1 454,34 €/hab	1109 €/hab
Ratio 6 : DGF/population	297,24 €/hab	280,00 €/hab	267 €/hab
Ratio 7 : Dépenses de personnel/dépenses réelles de fonctionnement	54,90%	55,53%	59,10%
Ratio 8 : Dépenses de fonctionnement et remboursement dette en capital/recettes réelles de fonctionnement	107,70%	107,09%	95,80%
Ratio 9 : Dépenses d'équipement brut/recettes réelles de fonctionnement	14,46%	18,95%	21,30%
Ratio 10 : Encours de la dette/recettes réelles de fonctionnement	80,18%	73,67 %	76,80%

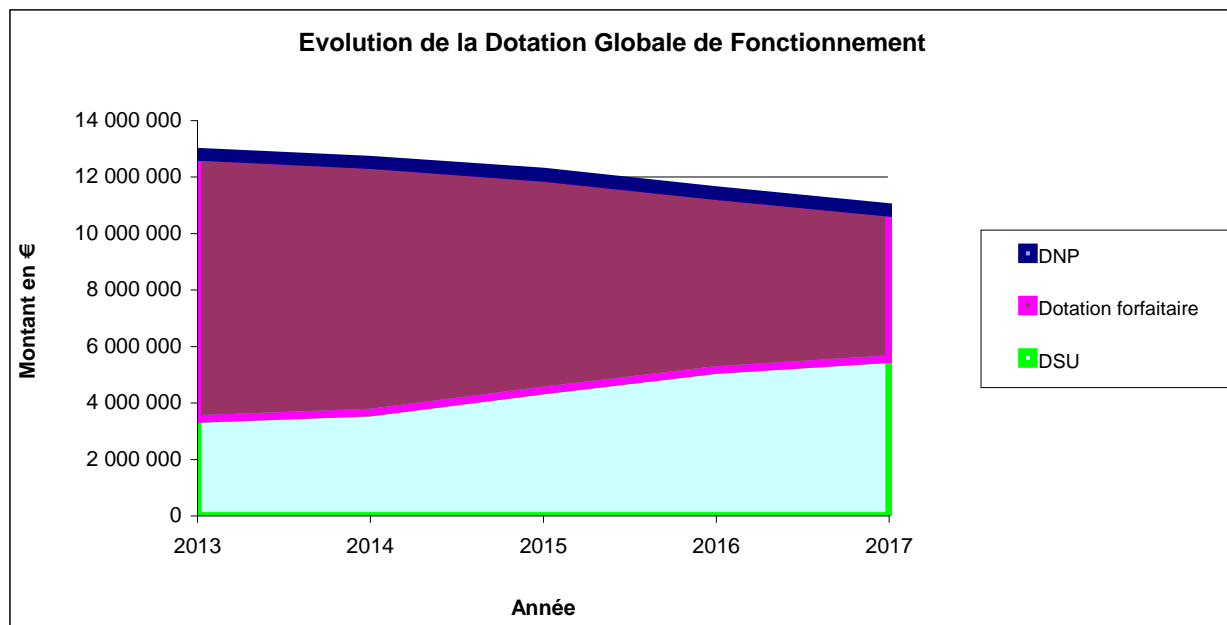
<sup>1</sup> Sources DGFIP et DGCL comptes de gestion 2013

## EQUILIBRE GENERAL DU BUDGET PAR POSTES



## LES RECETTES

### Evolution de la Dotation Globale de Fonctionnement

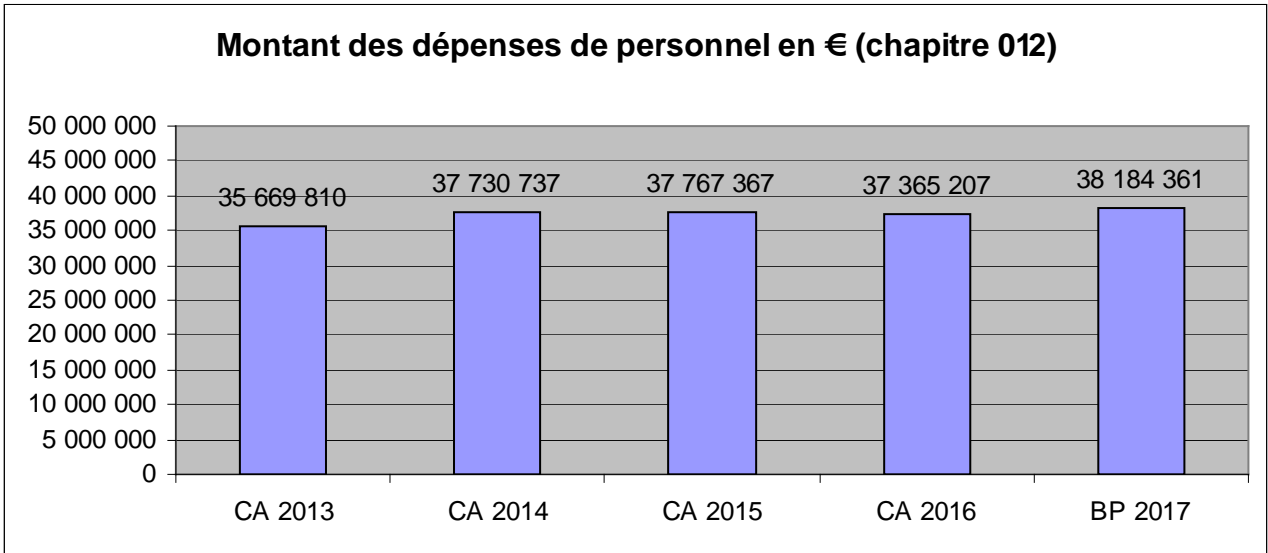


### Evolution des produits d'impositions directes et des compensations d'exonérations fiscales

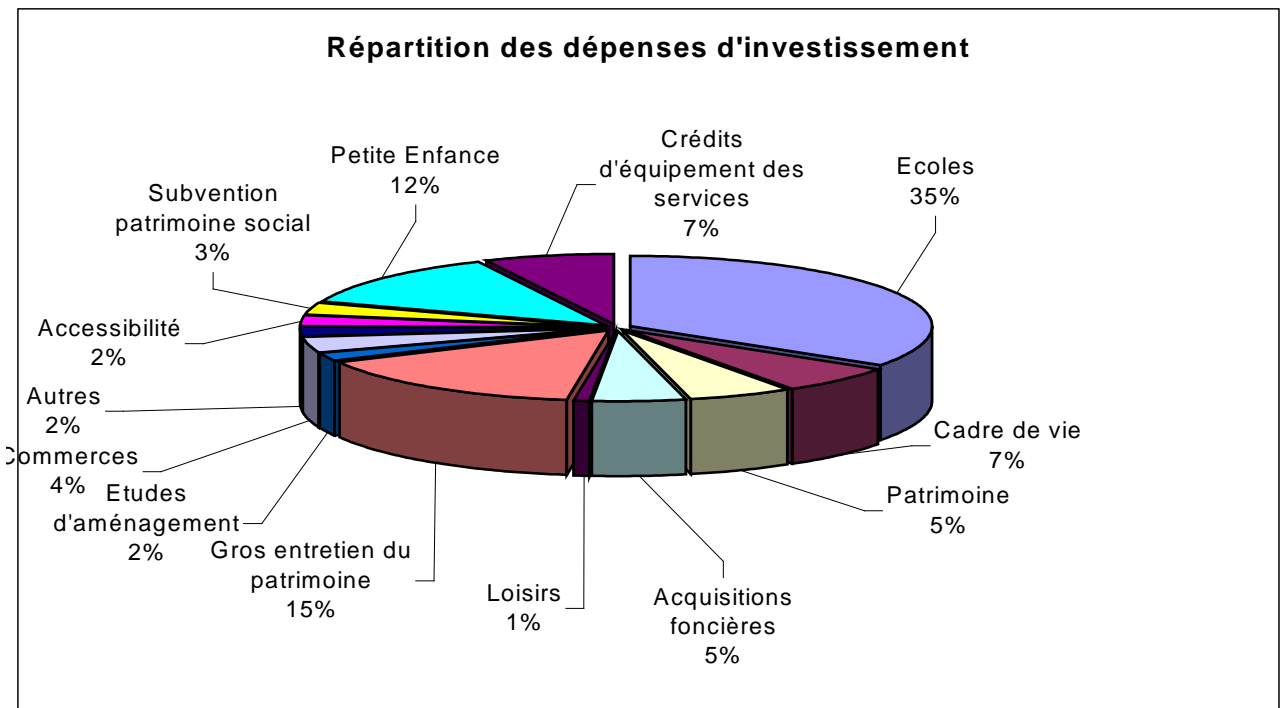
	Réalisé 2014	Réalisé 2015	Réalisé 2016	BP 2017
Produit et compensations taxe d'habitation	10 255 590	10 901 502	15 408 586	15 955 832
Produit et compensations foncier bâti	14 514 929	14 931 210	15 581 862	16 015 881
Produit et compensations foncier non bâti	82 402	89 804	86 195	86 626
<b>Produits et compensations ménages</b>	<b>24 852 921</b>	<b>25 922 516</b>	<b>31 076 643</b>	<b>32 058 339</b>
Compensations taxe professionnelle	231 338	152 839	130 238	77 463
<b>Produits et compensations totaux</b>	<b>25 084 259</b>	<b>26 075 355</b>	<b>31 206 881</b>	<b>32 135 802</b>

## LES DEPENSES

### Des dépenses de personnel contenues



### Des investissements dans des domaines d'intervention diversifiés



## Un endettement maîtrisé et en recul

	2016	2017
Encours de la dette	60 341 353 €	56 845 658 €
Répartition de l'encours	45 % fixe	57 % fixe
	44 % variable	32 % variable
	11 % structuré	11 % structuré
Taux moyen de la dette	2,38%	
	Taux moyen de la strate : 3,19 % au 1/1/2016	
Frais financiers	1 439 175 € réalisés en 2016	1 311 000 € inscrits au BP 2017
Classement de l'encours <sup>2</sup>	89% en 1A	89% en 1A
	4% en 2A	4% en 2A
	7% en 1E	7% en 1E

<sup>2</sup> soit 93 % de produits ne présentant que très peu de risques (1A + 2A)

## BUDGET ANNEXE POMPES FUNEBRES

### Balance de la section de fonctionnement

Dépenses			Recettes		
Nature	Libellé	Montant	Nature	Libellé	Montant
6218	AUTRE PERSONNEL EXTERIEUR	14 990,00	706	PRESTATIONS DE SERVICES	14 990,00
658	CHARGES DIVERSES DE GESTION COURANTE	10,00	7588	PRODUITS DIVERS DE GESTION COURANTE	10,00