

ANNEXE AU BUDGET PRIMITIF 2018

PRESENTATION BREVE ET SYNTHETIQUE

En application des dispositions de l'article L2313-1 du CGCT
modifié par l'article 107 de la loi N° 2015-1718

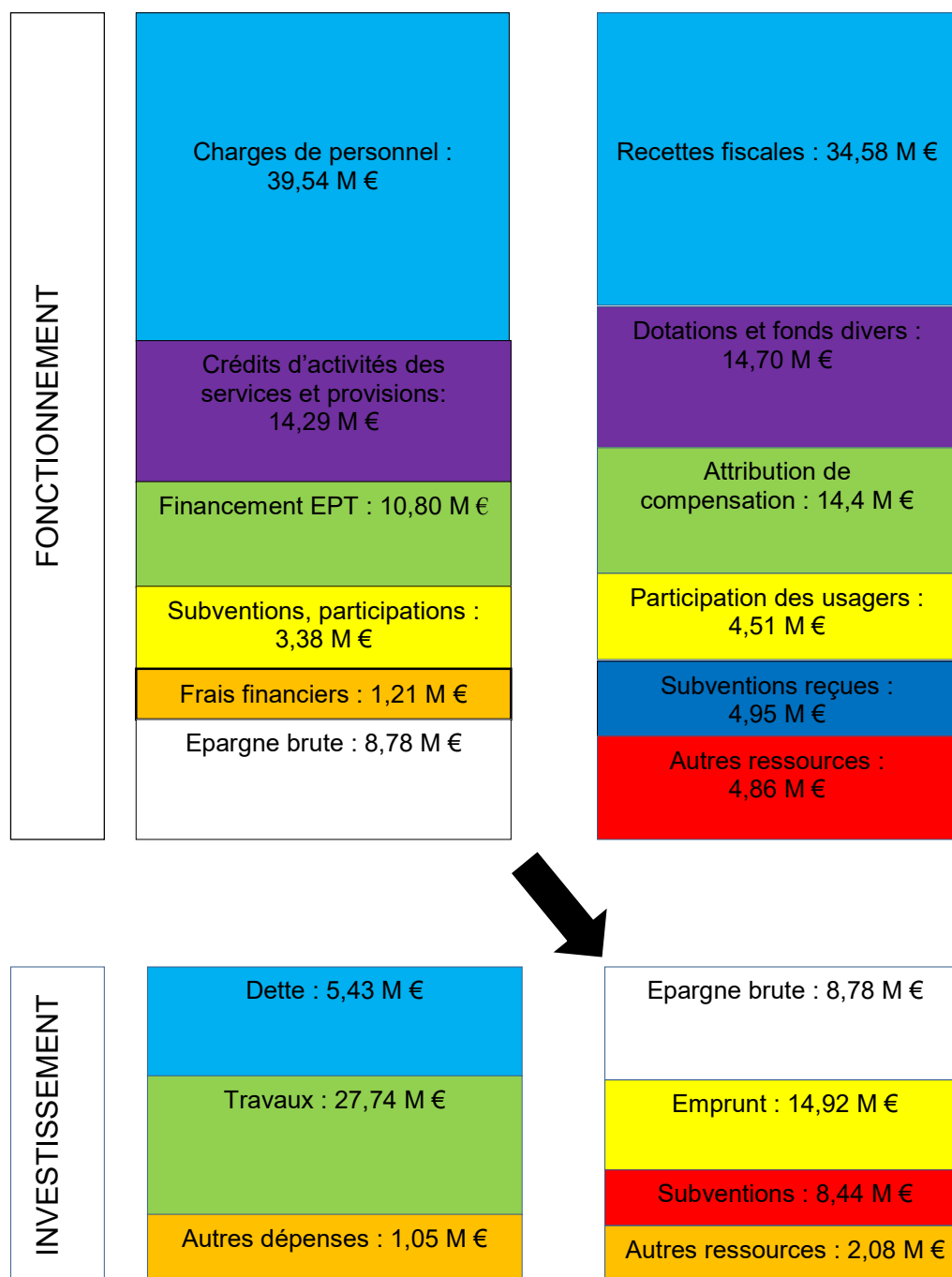
BUDGET PRINCIPAL COMMUNE DE BAGNEUX

INFORMATIONS GENERALES RATIOS BUDGETAIRES

	Ratio commune de Bagnex BP 2017	Ratio commune de Bagnex BP 2018	Moyennes nationales strate de 20.000 à 50.000 hab ¹
Ratio 1 : Dépenses réelles de fonctionnement/population	1 759,30 €/hab	1 742,44 €/hab	1284 €/hab
Ratio 2 : Produits des impositions directes/population	790,67 €/hab	799,27 €/hab	608 €/hab
Ratio 3 : Recettes réelles de fonctionnement/population	1 974,24 €/hab	1 961,50 €/hab	1445 €/hab
Ratio 4 : Dépenses d'équipement brut/population	374,20 €/hab	692,23 €/hab	308 €/hab
Ratio 5 : Encours de dette/population	1 454,34 € h/hab	1 291,13 €/hab	1109 €/hab
Ratio 6 : DGF/population	280,00 €/hab	272,63 €/hab	267 €/hab
Ratio 7 : Dépenses de personnel/dépenses réelles de fonctionnement	55,53 %	55,88 %	59,10%
Ratio 8 : Dépenses de fonctionnement et remboursement dette en capital/recettes réelles de fonctionnement	107,09 %	107,08 %	95,80%
Ratio 9 : Dépenses d'équipement brut/recettes réelles de fonctionnement	18,95 %	35,29 %	21,30%
Ratio 10 : Encours de la dette/recettes réelles de fonctionnement	73,67 %	65,82 %	76,80%

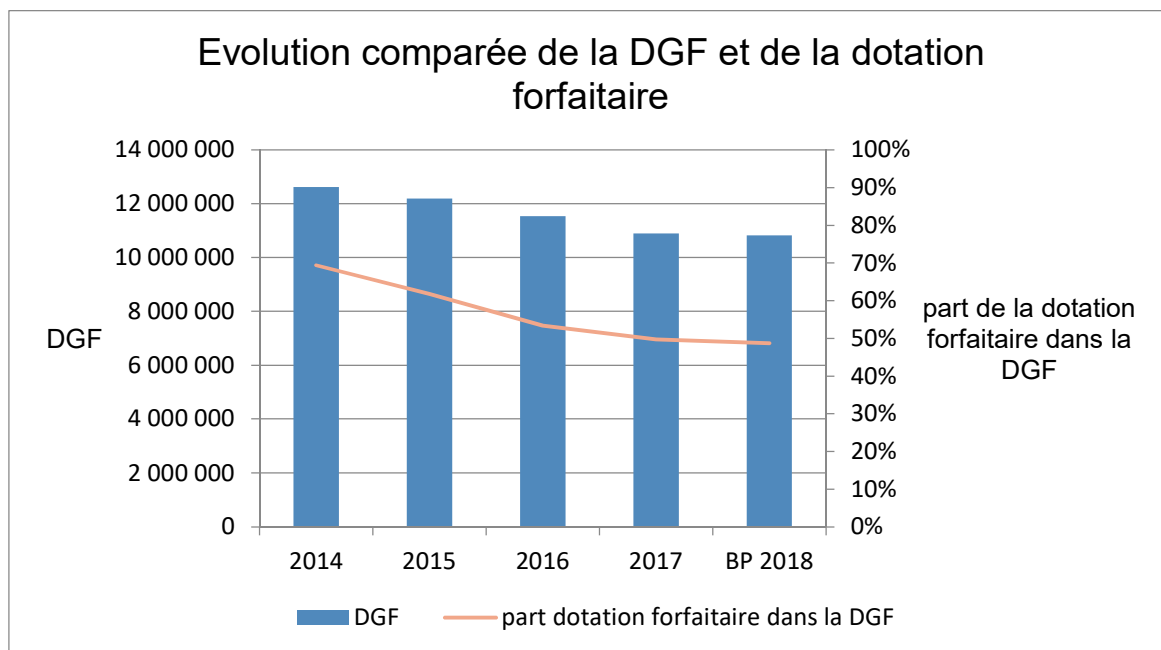
¹ Sources DGFIP et DGCL comptes de gestion 2014

EQUILIBRE GENERAL DU BUDGET PAR POSTES



LES RECETTES

Evolution de la Dotation Globale de Fonctionnement (DGF)

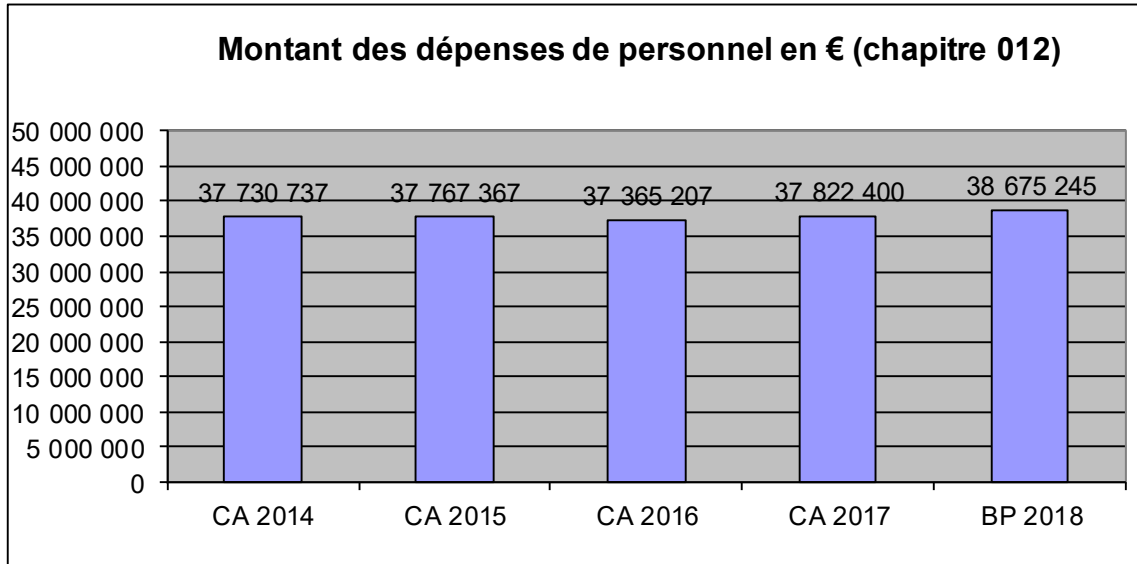


Evolution des produits d'impositions directes et des compensations d'exonérations fiscales

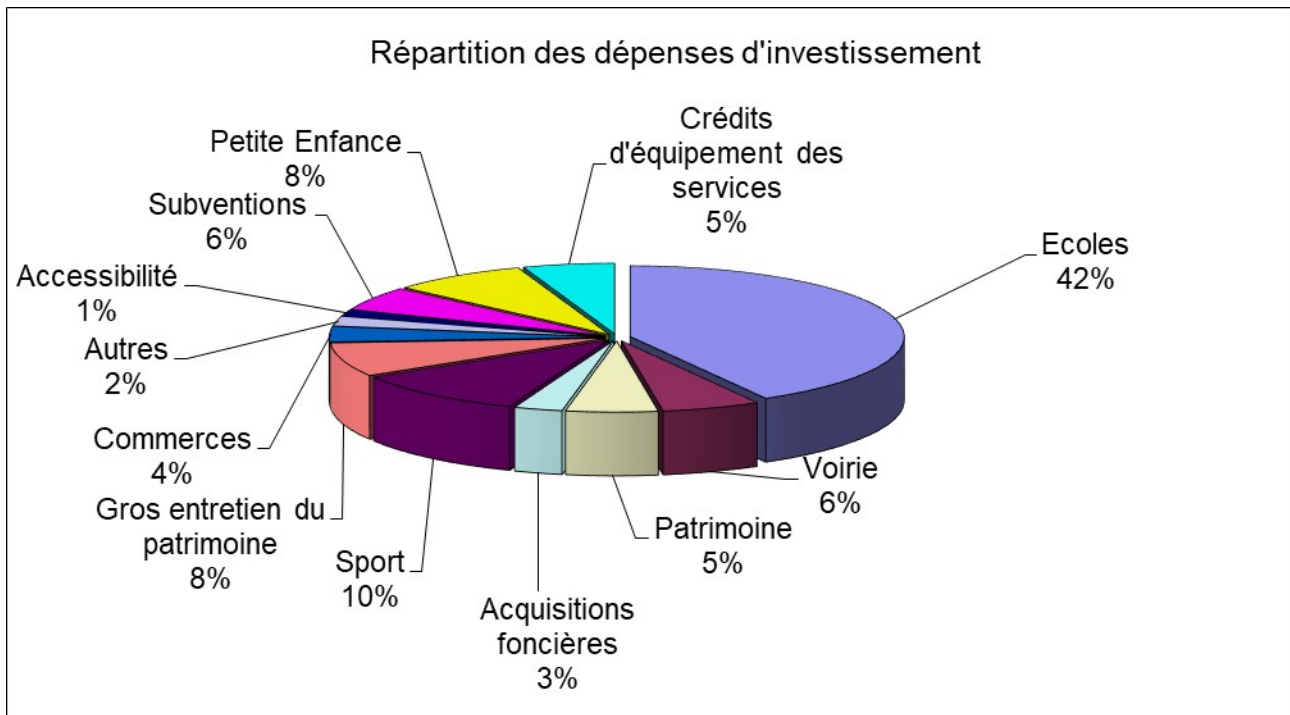
	Réalisé 2015	Réalisé 2016	Réalisé 2017	BP 2018
Produit et compensation taxe d'habitation	10 901 502	15 408 586	16 064 153	16 382 878
Produit et compensations foncier bâti	14 931 210	15 581 703	16 274 481	16 513 046
Produit et compensation foncier non bâti	89 804	86 354	77 382	76 820
Produits et compensation ménages	25 922 516	31 076 643	32 416 016	32 972 744
Compensations taxe professionnelle	152 839	130 238	41 463	32 076
Produits et compensations totaux	26 075 355	31 206 881	32 457 479	33 004 820

LES DEPENSES

Des dépenses de personnel contenues



Des investissements dans des domaines d'intervention diversifiés



Un endettement maîtrisé et en fort recul

	2017	2018
Encours de la dette	56 845 658 €	51 404 793 €
Répartition de l'encours	57 % fixe	58 % fixe
	32 % variable	31 % variable
	11 % structuré	11 % structuré
Taux moyen de la dette	2,18%	2,20%
	Taux moyen de la strate : 2,86 % au 1/1/2017	
Frais financiers	1 215 090 € inscrits au CA 2017	1 170 000 € inscrits au BP 2018
Classement de l'encours	89% en 1A	89% en 1A
	4% en 2A	4% en 2A
	7% en 1E	7% en 1E

BUDGET ANNEXE POMPES FUNEBRES

Balance de la section de fonctionnement

Dépenses			Recettes		
Nature	Libellé	Montant	Nature	Libellé	Montant
6218	AUTRE PERSONNEL EXTERIEUR	19 990,00	706	PRESTATIONS DE SERVICES	19 990,00
658	CHARGES DIVERSES DE GESTION COURANTE	10,00	7588	PRODUITS DIVERS DE GESTION COURANTE	10,00