

ANNEXE AU COMPTE ADMINISTRATIF 2017

PRESENTATION BREVE ET SYNTHETIQUE

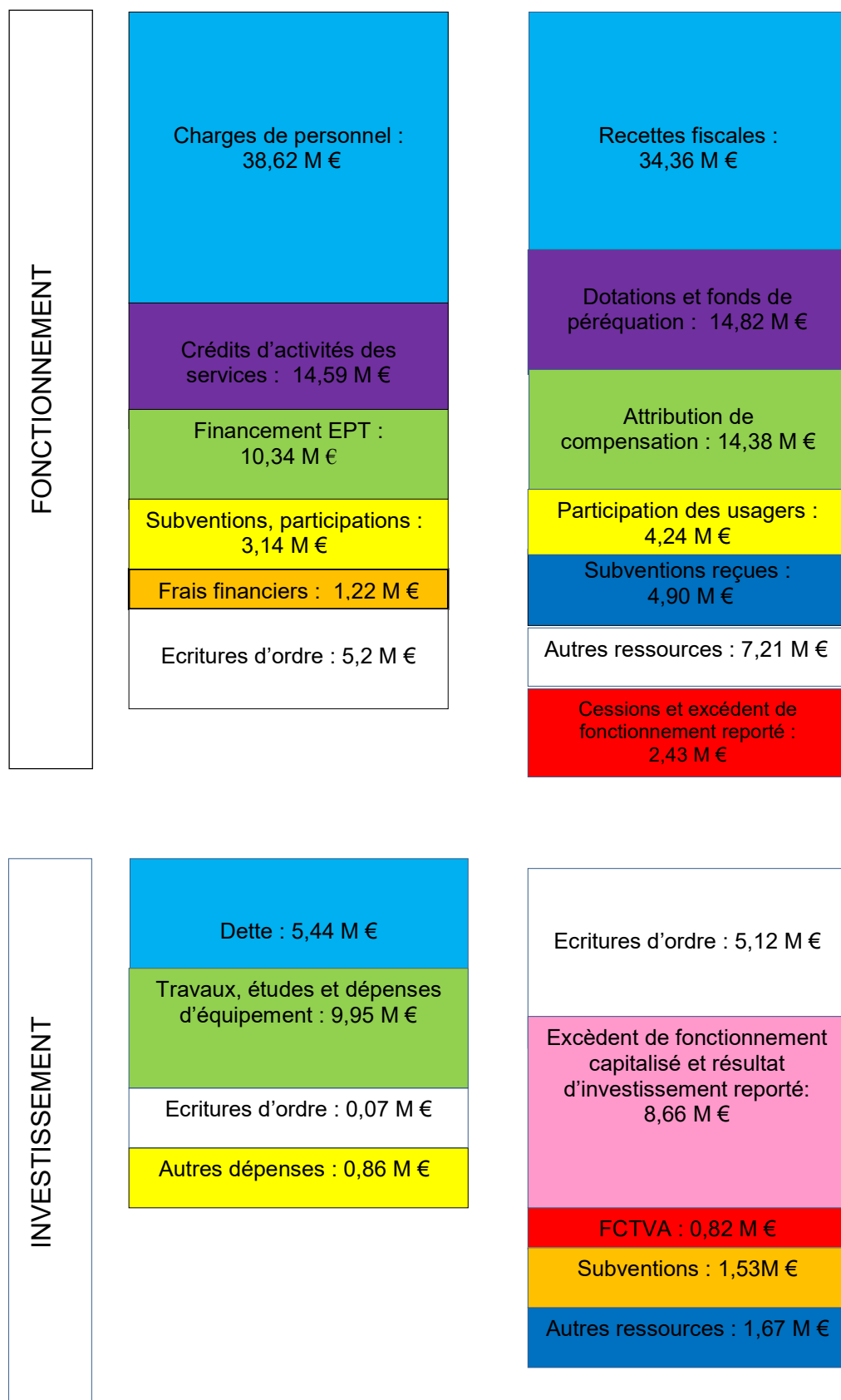
En application des dispositions de l'article L2313-1 du CGCT
modifié par l'article 107 de la loi Notre

BUDGET PRINCIPAL COMMUNE DE BAGNEUX

INFORMATIONS GENERALES RATIOS BUDGETAIRES

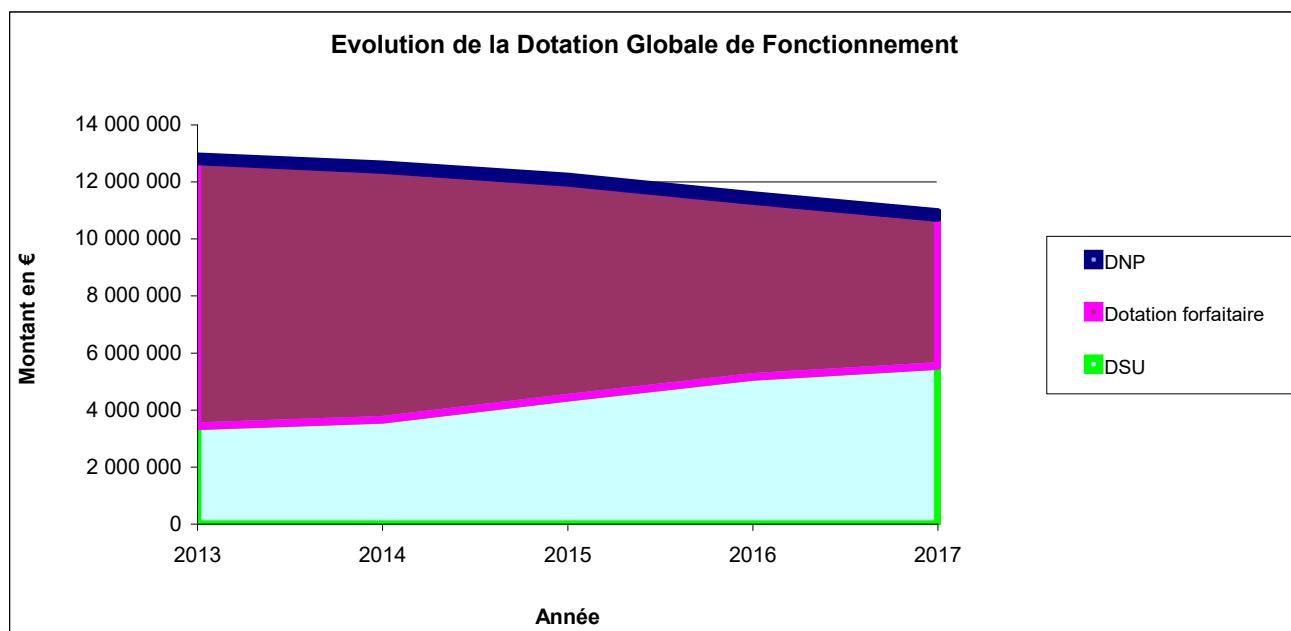
	Ratio ville de Bagneux BP 2017	Ratio ville de Bagneux CA 2017	Moyennes nationales de la strate 20,000 à 50,000 hab (2015)
Ratio 1 : Dépenses réelles de fonctionnement/population	1 759,30 €/hab	1 739,59	1269 €/hab
Ratio 2 : Produit des impositions directes/population	790,67 €/hab	798,76	626 €/hab
Ratio 3 : Recettes réelles de fonctionnement/population	1 974,24 €/hab	2 044,93	1450 €/hab
Ratio 4 : Dépenses d'équipement brut/population	374,20 €/hab	258,09	259 €/hab
Ratio 5 : Encours de dette/population	1 454,34 € h/hab	1 312,10	1 118 €/hab
Ratio 6 : DGF/population	280,00 €/hab	278,93	244 €/hab
Ratio 7 : Dépenses de personnel/dépenses réelles de fonctionnement	55,53%	55,62%	60,00%
Ratio 8 : Dépenses de fonctionnement et remboursement dette en capital/recettes réelles de fonctionnement	107,09%	98,28%	94,30%
Ratio 9 : Dépenses d'équipement brut/recettes réelles de fonctionnement	18,95%	12,67%	17,90%
Ratio 10 : Encours de la dette/recettes réelles de fonctionnement	73,67 %	64,16%	77,10%

EXECUTION DU BUDGET 2017



LES RECETTES

Evolution de la Dotation Globale de Fonctionnement

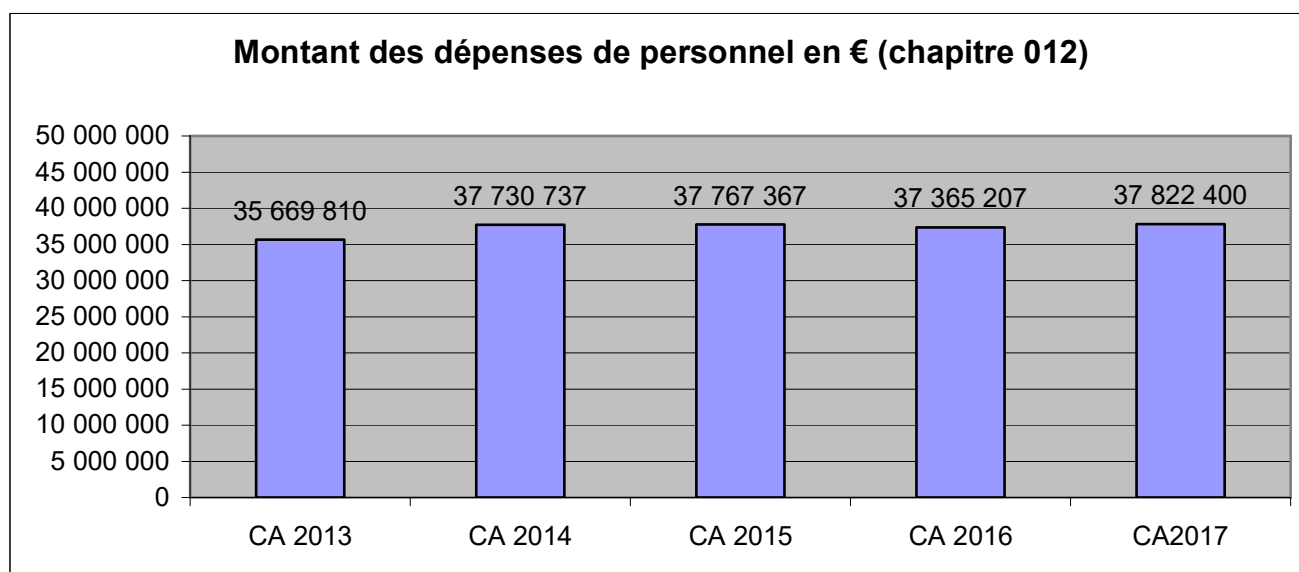


Evolution des produits d'impositions directes et des compensations d'exonérations fiscales

	Réalisé 2015	Réalisé 2016	Réalisé 2017
Produit et compensation taxe d'habitation	10 901 502	15 408 586	16 064 153
Produit et compensations foncier bâti	14 931 210	15 581 703	16 274 481
Produit et compensation foncier non bâti	89 804	86 354	77 382
Produits et compensation ménages	25 922 516	31 076 643	32 416 016
Compensations taxe professionnelle	152 839	130 238	41 463
Produits et compensations totaux	26 075 355	31 206 881	32 457 479

LES DEPENSES

Des dépenses de personnel contenues



Un endettement maîtrisé et en recul

	2016	2017
Encours de la dette	60 341 353 €	56 845 658 €
Répartition de l'encours	45 % fixe	57 % fixe
	44 % variable	32 % variable
	11 % structuré	11 % structuré
Taux moyen de la dette	2,38%	2,18%
	Taux moyen de la strate : 2,86 % au 1/1/2017	
Frais financiers	1 439 175 €	1 215 090 €
Classement de l'encours	89% en 1A	89% en 1A
	4% en 2A	4% en 2A
	7% en 1E	7% en 1E

BUDGET ANNEXE POMPES FUNEBRES

Balance de la section de fonctionnement

Dépenses			Recettes		
Nature	Libellé	Montant	Nature	Libellé	Montant
6218	AUTRE PERSONNEL EXTERIEUR	12 600,00	706	PRESTATIONS DE SERVICES	12 272,21
658	CHARGES DIVERSES DE GESTION COURANTE	0,64	002	RESULTAT DE FONCTIONNEMENT REPORTE	385,21