

ANNEXE AU BUDGET PRIMITIF 2020

PRESENTATION BREVE ET SYNTHETIQUE

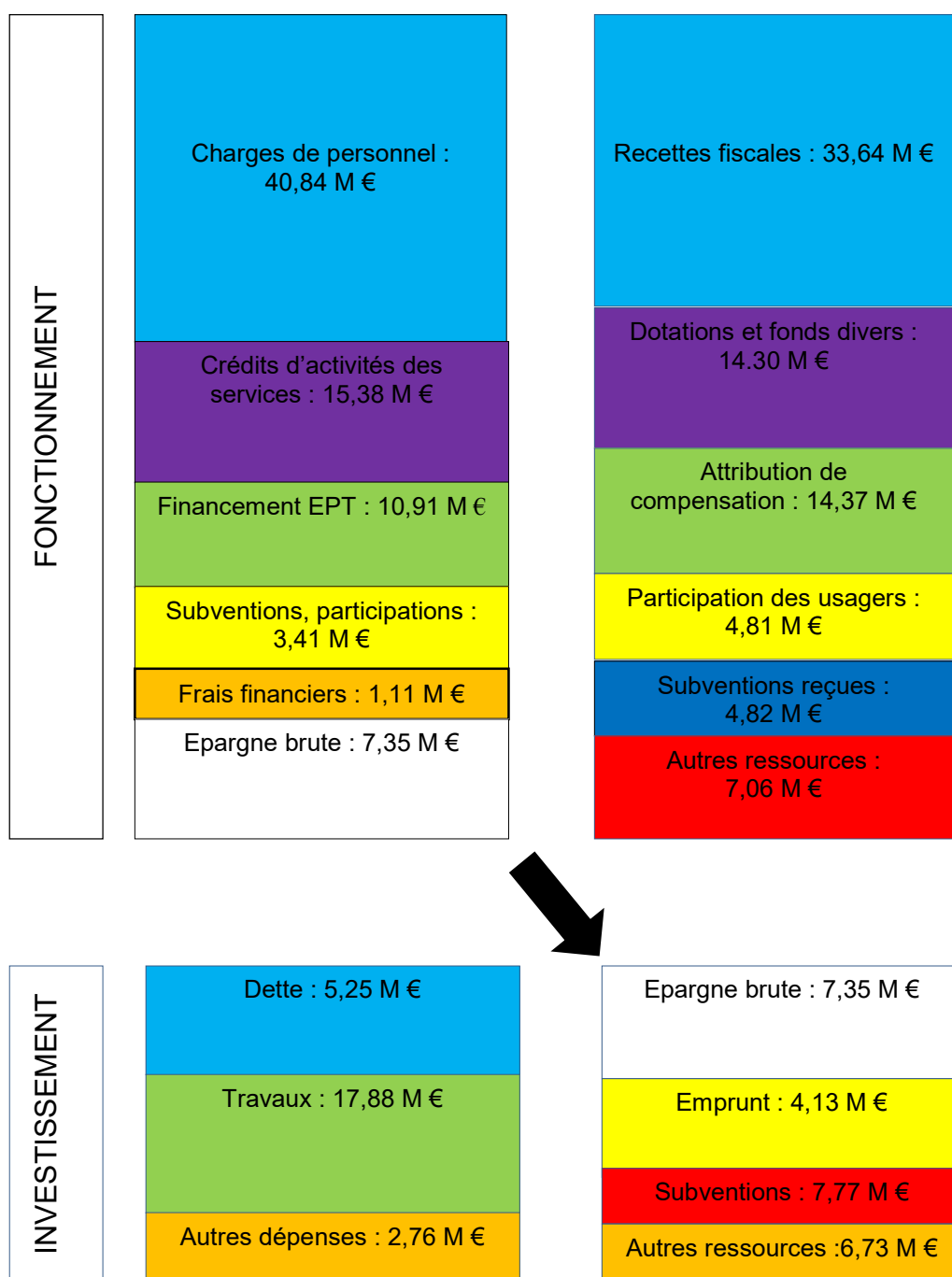
En application des dispositions de l'article L2313-1 du CGCT
modifié par l'article 107 de la loi NOtre

BUDGET PRINCIPAL COMMUNE DE BAGNEUX

INFORMATIONS GENERALES RATIOS BUDGETAIRES

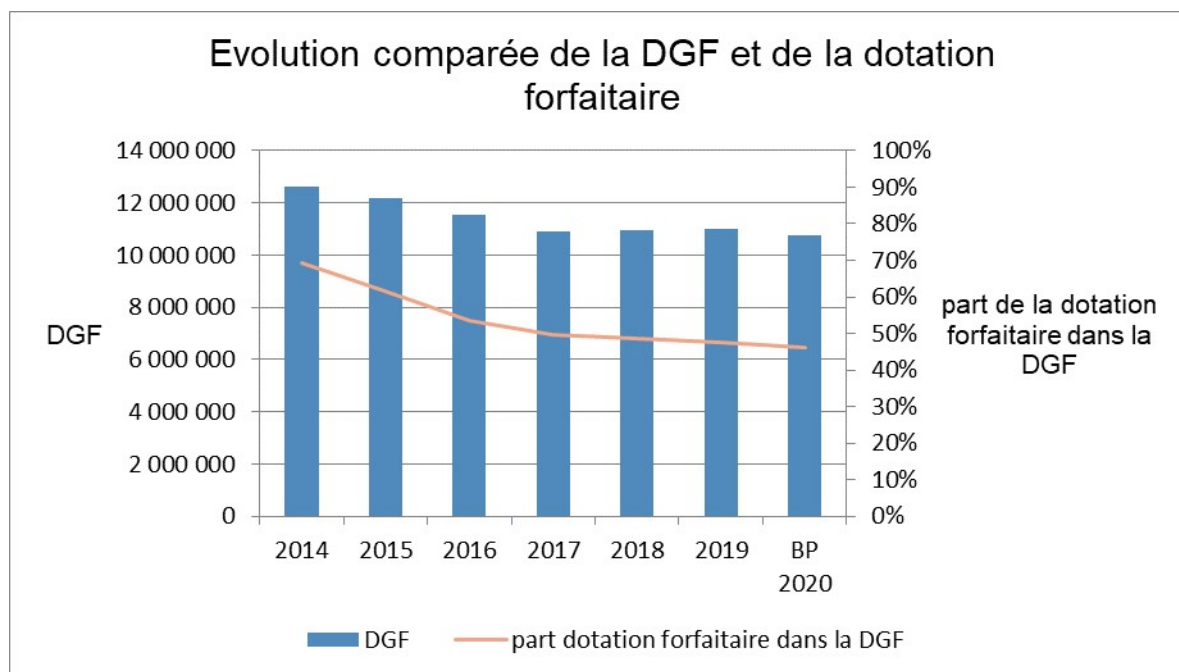
	Ratio ville de Bagnaux BP 2019	Ratio ville de Bagnaux BP 2020	Moyennes nationales de la strate 20,000 à 50,000 hab (2017)
Ratio 1 : Dépenses réelles de fonctionnement/population	1 754,38	1 743,65	1234 €/hab
Ratio 2 : Produits des impositions directes/population	784,57	783,54	633 €/hab
Ratio 3 : Recettes réelles de fonctionnement/population	1 951,66	1 921,14	1415 €/hab
Ratio 4 : Dépenses d'équipement brut/population	677,84	501,66	302 €/hab
Ratio 5 : Encours de dette/population	1 329,51	1 419,87	1076 €/hab
Ratio 6 : DGF/population	269,76	262,18	198 €/hab
Ratio 7 : Dépenses de personnel/dépenses réelles de fonctionnement	55,36%	55,52%	61,10%
Ratio 8 : Dépenses de fonctionnement et remboursement dette en capital/recettes réelles de fonctionnement	106,34%	106,72%	94,50%
Ratio 9 : Dépenses d'équipement brut/recettes réelles de fonctionnement	34,73%	26,11%	21,40%
Ratio 10 : Encours de la dette/recettes réelles de fonctionnement	68,12%	73,91%	76,00%

EQUILIBRE GENERAL DU BUDGET PAR POSTES



LES RECETTES

Evolution de la Dotation Globale de Fonctionnement (DGF)



Evolution des produits d'impositions directes et des compensations d'exonérations fiscales

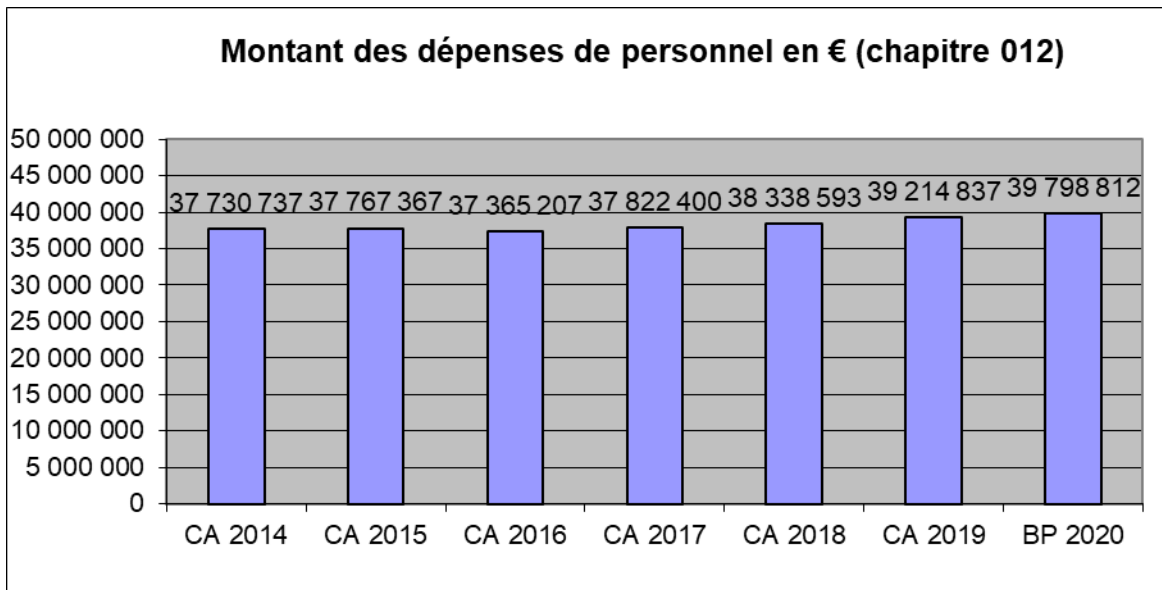
1

	Réalisé 2016	Réalisé 2017	Réalisé 2018	Réalisé 2019	BP 2020
Produit et compensation taxe d'habitation	15 408 586	16 064 153	16 177 829	16 812 042	17 140 360
Produit et compensations foncier bâti	15 581 703	16 274 481	15 967 476	16 341 955	16 420 543
Produit et compensation foncier non bâti	86 354	77 382	86 638	89 880	84 141
Produits et compensation ménages	31 076 643	32 416 016	32 231 943	33 243 877	33 645 044
Compensations TP / CFE / CVAE/ droits enregistrements	130 238	41 463	581	1 277	1 500
Produits et compensations totaux	31 206 881	32 457 479	32 232 524	33 245 154	33 646 544

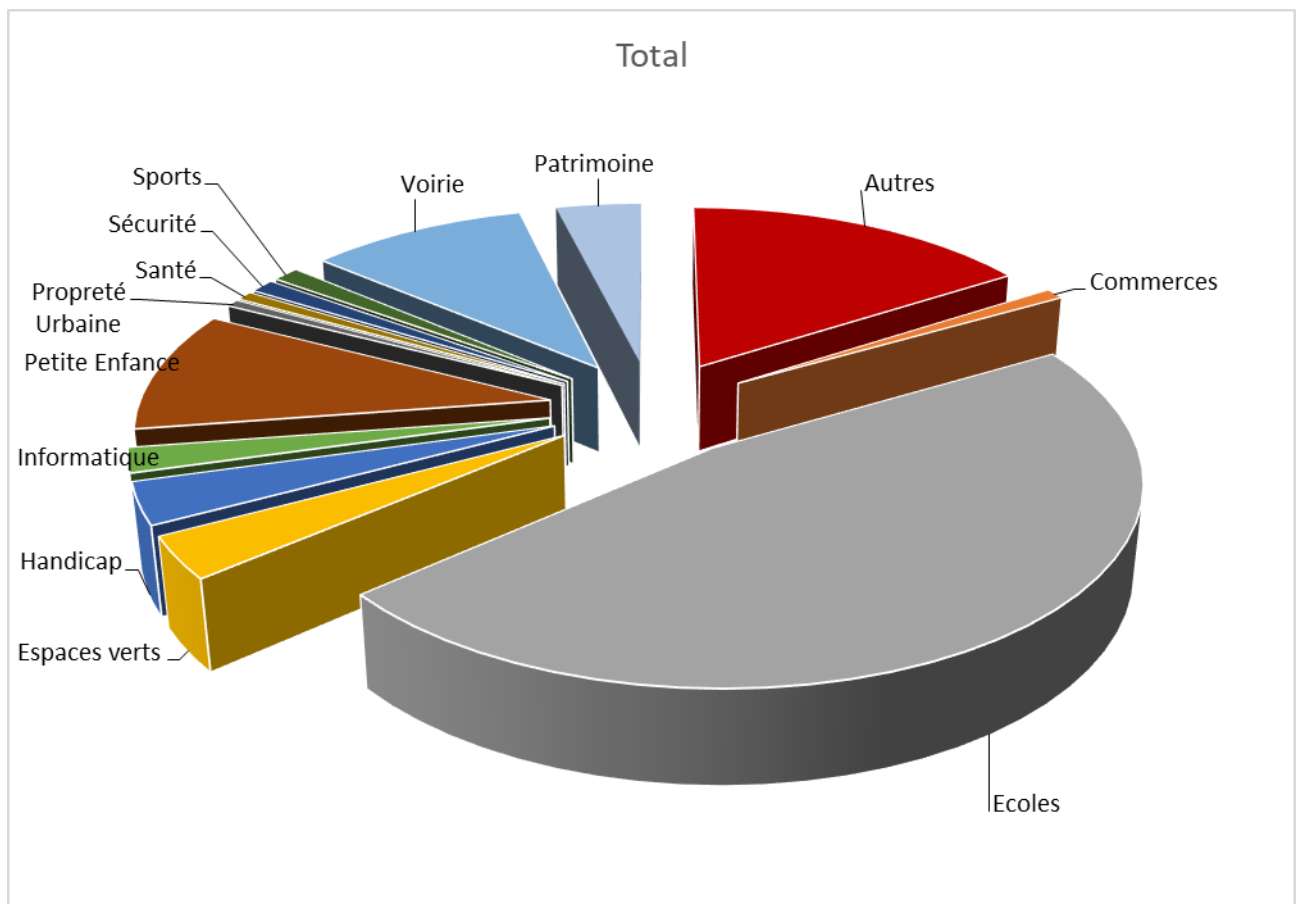
¹ Sources états fiscaux 1288 M

LES DEPENSES

Des dépenses de personnel maîtrisées



Des investissements dans des domaines d'intervention diversifiés



Un endettement contenu et sécurisé

	2019	2020
Encours de la dette	53 268 651 €	58 490 914 €
Répartition de l'encours	56% fixe	52% fixe
	34% variable	40% variable
	10% structuré	8% structuré
Taux moyen de la dette	1,98%	1,73%
	Taux moyen commune et EPCI - de 100,000 hab : 2,59 % au 1/1/2019	
Frais financiers	1 118 200 € inscrits au BP 2019	1 071 000 € inscrits au BP 2020
Classement de l'encours	90% en 1A	92% en 1A
	4% en 2A	3% en 2A
	6% en 1E	5% en 1E

BUDGET ANNEXE POMPES FUNEBRES

Balance de la section de fonctionnement

Dépenses			Recettes		
Nature	Libellé	Montant	Nature	Libellé	Montant
6218	AUTRE PERSONNEL EXTERIEUR	17 990,00	706	PRESTATIONS DE SERVICES	17 990,00
658	CHARGES DIVERSES DE GESTION COURANTE	10,00	7588	PRODUITS DIVERS DE GESTION COURANTE	10,00