

## **ANNEXE AU COMPTE ADMINISTRATIF 2019**

### **PRESENTATION BREVE ET SYNTHETIQUE**

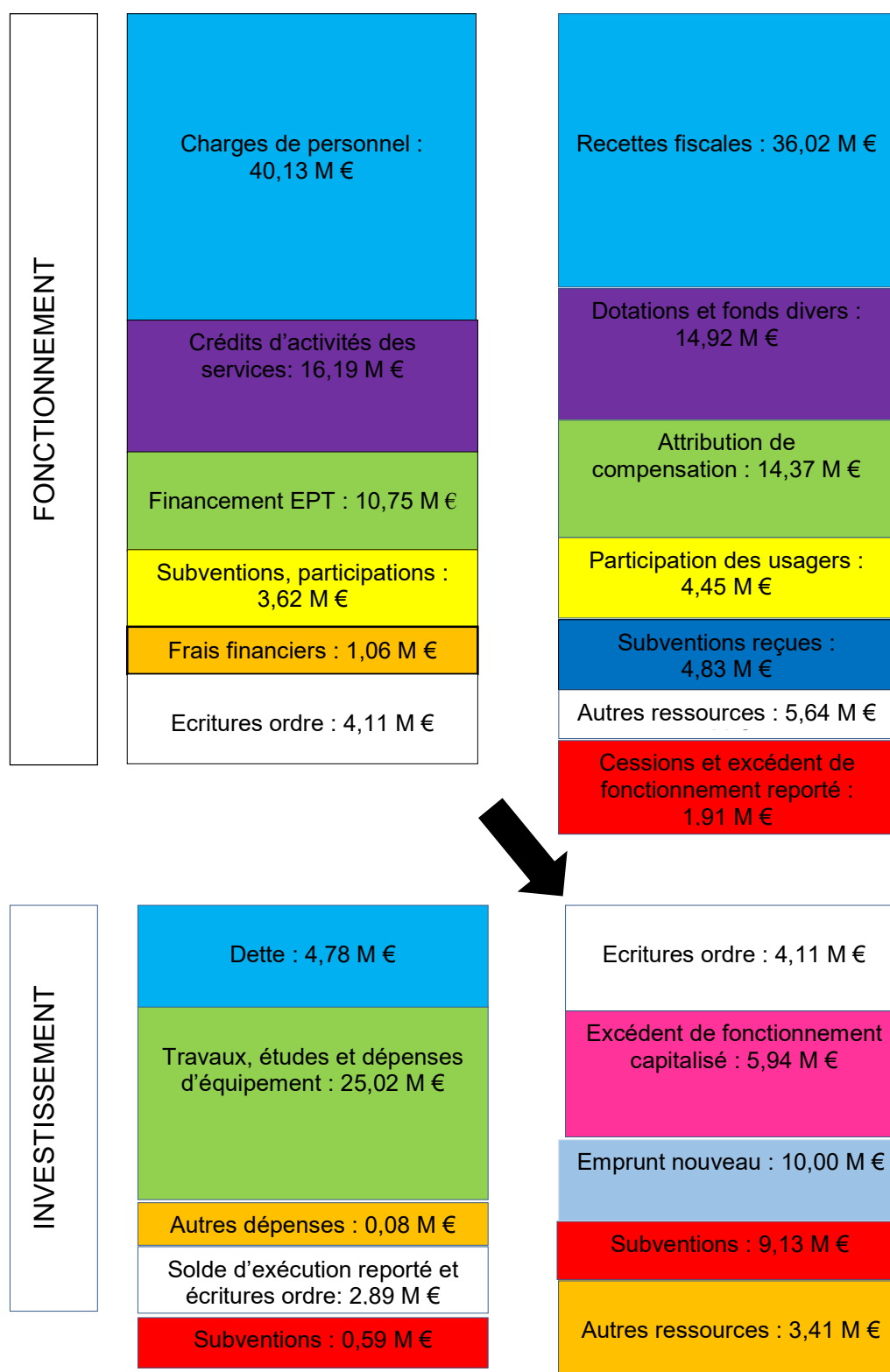
En application des dispositions de l'article L2313-1 du CGCT  
modifié par l'article 107 de la loi N° 2017-059 du 28/03/2017

#### **BUDGET PRINCIPAL COMMUNE DE BAGNEUX**

#### **INFORMATIONS GENERALES RATIOS BUDGETAIRES**

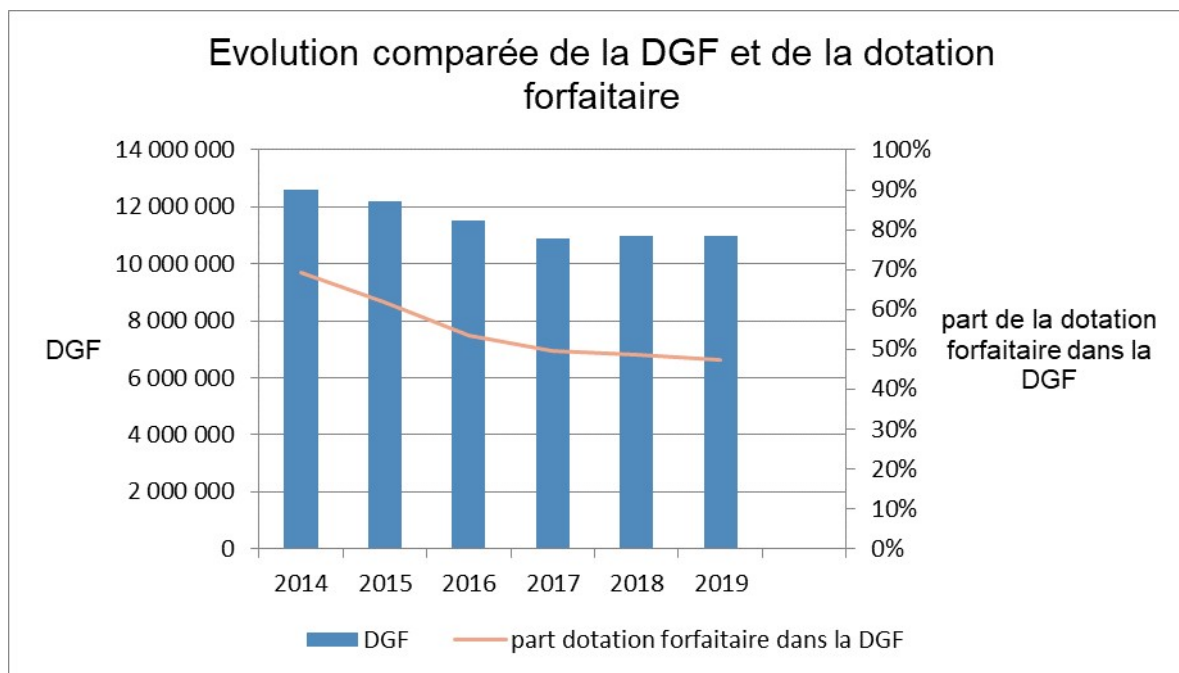
	Ratio ville de Bagnex BP 2019	Ratio ville de Bagnex CA 2019	Moyennes nationales de la strate 20,000 à 50,000 hab (2018)
Ratio 1 : Dépenses réelles de fonctionnement/population	1 754,38	1 794,97	1223,35 €/hab
Ratio 2 : Produit des impositions directes/population	784,57	802,09	644,88 €/hab
Ratio 3 : Recettes réelles de fonctionnement/population	1 951,66	1 997,07	1416,86 €/hab
Ratio 4 : Dépenses d'équipement brut/population	677,84	640,19	303,16 €/hab
Ratio 5 : Encours de dette/population	1 329,51	1 460,15	1 049,96 €/hab
Ratio 6 : DGF/population	269,76	274,68	198,98 €/hab
Ratio 7 : Dépenses de personnel/dépenses réelles de fonctionnement	55,36%	54,65%	61,25 %
Ratio 8 : Dépenses de fonctionnement et remboursement dette en capital/recettes réelles de fonctionnement	106,34%	101,01%	93,71 %
Ratio 9 : Dépenses d'équipement brut/recettes réelles de fonctionnement	34,73%	32,06%	21,40 %
Ratio 10 : Encours de la dette/recettes réelles de fonctionnement	68,12%	73,11%	74,10 %

## EQUILIBRE GENERAL DU BUDGET PAR POSTES



## LES RECETTES

### Evolution de la Dotation Globale de Fonctionnement (DGF)

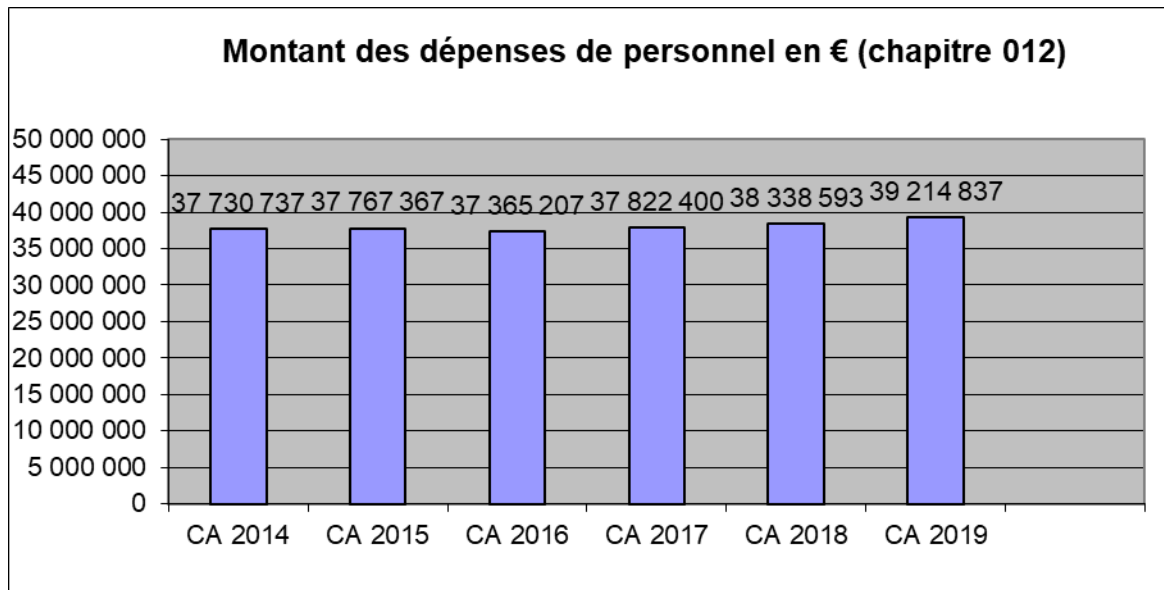


### Evolution des produits d'impositions directes et des compensations d'exonérations fiscales

	Réalisé 2016	Réalisé 2017	Réalisé 2018	Réalisé 2019
Produit et compensation taxe d'habitation	15 408 586	16 064 153	16 177 829	16 812 042
Produit et compensations foncier bâti	15 581 703	16 274 481	15 967 476	16 341 955
Produit et compensation foncier non bâti	86 354	77 382	86 638	89 880
<b>Produits et compensation ménages</b>	<b>31 076 643</b>	<b>32 416 016</b>	<b>32 231 943</b>	<b>33 243 877</b>
Compensations TP / CFE / CVAE/ droits enregistrements	130 238	41 463	581	1 277
<b>Produits et compensations totaux</b>	<b>31 206 881</b>	<b>32 457 479</b>	<b>32 232 524</b>	<b>33 245 154</b>

## LES DEPENSES

### Des dépenses de personnel contenues



## Un endettement contenu et sécurisé

	2018	2019
Encours de la dette	51 404 793 €	53 268 651 €
Répartition de l'encours	58 % fixe	56 % fixe
	31 % variable	34 % variable
	11 % structuré	10 % structuré
Taux moyen de la dette	2,20%	1,98%
	Taux moyen commune et EPCI - de 100,000 hab : 2,59 % au 1/1/2019	
Frais financiers	1 133 673 €	1 023 276 €
Classement de l'encours	89% en 1A	90% en 1A
	4% en 2A	4% en 2A
	7% en 1E	6% en 1E

## BUDGET ANNEXE POMPES FUNEBRES

### Balance de la section de fonctionnement

Dépenses			Recettes		
Nature	Libellé	Montant	Nature	Libellé	Montant
6218	AUTRE PERSONNEL EXTERIEUR	13 663,87 €	706	PRESTATIONS DE SERVICES	13 663,81 €
<b>TOTAL</b>		<b>13 663,87 €</b>	<b>TOTAL</b>		<b>13 663,81 €</b>